



Kennziffer  
L II 2 u.  
L II 7 vj4/04

## Statistische Berichte

# Gemeindefinanzen und Realsteuervergleich in Bayern 2004

Ergebnisse der vierteljährlichen Kassenstatistik

Herausgegeben im  
Juli 2005  
Bestellnummer:  
L22003 200444  
Einzelpreis:  
12,40 €



# Statistisches Jahrbuch für Bayern 2004

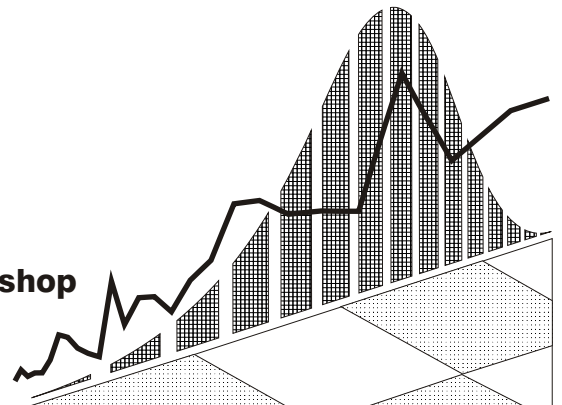
- 629 Seiten
- Tabellenwerk mit den wichtigsten statistischen Daten zum Freistaat Bayern
- Graphische Darstellungen
- Bayernkarten mit Regierungsbezirken, Landkreisen und kreisfreien Städten, Regionen
- Geographische und meteorologische Angaben
- auch auf CD-ROM

## Inhalt

- Zeitreihen • Zeitreihen zu sämtlichen statistischen Bereichen für die Jahre  
1960, 1970, 1980, 1990 und 2002 und 2003
- Bevölkerung und Kultur • Bevölkerungsstand und -bewegung, Gesundheitswesen, Bildung und Kultur,  
Rechtspflege, Wahlen, Erwerbstätigkeit
- Wirtschaft und Finanzen • Land- und Forstwirtschaft, Produzierendes Gewerbe, Bautätigkeit, Wohnungswesen, Handel  
und Gastgewerbe, Verkehr, Geld und Kredit, Versicherungen, Öffentliche Finanzen, Preise
- Soziale Verhältnisse • Öffentliche Sozialleistungen, Löhne und Gehälter, Versorgung und Verbrauch
- Gesamte Volkswirtschaft • Entstehung, Verteilung und Verwendung des Sozialproduktes, Umweltschutz
- Regionaldaten • Strukturdaten der Landkreise, kreisfreien Städte, Regierungsbezirke und Regionen
- Bund und Länder • Wichtige Strukturdaten Deutschlands und aller Bundesländer
- Bayern in Europa • Strukturdaten der Mitgliedsstaaten der EU
- Sachverzeichnis • Merkmalsbezogen tief gegliedert

**[www.statistik.bayern.de/webshop](http://www.statistik.bayern.de/webshop)**

Weitere Bestellmöglichkeiten finden Sie  
im Impressum.



### Zeichenerklärung

- |   |  |     |  |
|---|--|-----|--|
| 0 | = mehr als nichts, aber weniger als die Hälfte der kleinsten in der Tabelle nachgewiesenen Einheit | ( ) | = Nachweis unter dem Vorbehalt, dass der Zahlenwert erhebliche Fehler aufweisen kann |
| - | = nichts vorhanden   | p   | = vorläufiges Ergebnis   |
| / | = keine Angaben, da Zahlen nicht sicher genug  | r   | = berichtiges Ergebnis   |
| · | = Zahlenwert unbekannt oder geheimzuhalten   | s   | = geschätztes Ergebnis   |
| x | = Tabellenfach gesperrt, da Aussage nicht sinnvoll   | △   | = entspricht   |

### Auf- und Abrundungen

Im allgemeinen ist ohne Rücksicht auf die Endsummen auf- bzw. abgerundet worden. Deshalb können sich bei der Summierung von Einzelangaben geringfügige Abweichungen zu den Endsummen ergeben. Bei Aufgliederungen einer Gesamtheit in Prozent kann die Summe der Einzelwerte wegen Rundens vom Wert 100 % abweichen. Eine Abstimmung auf 100 % erfolgt im allgemeinen nicht.

### Impressum

Verleger, Herausgeber und Druck: Bayerisches Landesamt für Statistik und Datenverarbeitung  
Neuhauser Straße 8, 80331 München  
Briefanschrift: 80288 München  
Telefon: 089 2119 255; Telefax: (089) 2119 607  
E-Mail: [vertrieb@statistik.bayern.de](mailto:vertrieb@statistik.bayern.de)  
Internet: <http://www.statistik.bayern.de>

- © Vervielfältigung und Verbreitung, auch auszugsweise, bedürfen der Genehmigung des Herausgebers. In Druckwerken sind für nicht gewerbliche Zwecke Vervielfältigung und Verbreitung, auch auszugsweise, mit Quellenangabe gestattet.

## Inhaltsübersicht

	Seite
<b>Textteil</b>	
Vorbemerkungen .....	2
Erläuterungen .....	2
<b>Zeitreihen</b>	
1. Kassenmäßige Einnahmen und Ausgaben der Gemeinden /Gv in Bayern 1998 bis 2004 .....	5
<b>Abb.1:</b> Kommunale Ausgaben der Gemeinden/GV in Bayern 2004 .....	5
2. Personalausgaben der Gemeinden/Gv und Verwaltungsgemeinschaften in Bayern 1999 bis 2004 nach Gemeindegrößenklassen .....	6
3. Bauausgaben der Gemeinden/Gv in Bayern 1994 bis 2004 .....	7
4. Einnahmen der Gemeinden aus zeckgebundenen Abgaben in Bayern 1994 bis 2004 .....	7
5. Steuereinnahmen der Gemeinden und Landkreise in Bayern 1999 bis 2004 .....	8
6. Gewogene Realsteuerdurchschnittshebesätze in Bayern von 1994 bis 2004 nach Gemeindegrößenklassen .....	9
<b>Abb. 2:</b> Steuereinnahmen der Gemeinden/Gv 1991 bis 2004 .....	10
<b>Abb. 3:</b> Vierteljährliche Steuereinnahmen der Gemeinden/Gv 1998 bis 2004 .....	10
<b>Tabellenteil</b>	
<b>Ergebnisse der Gemeinden und Gemeindeverbände (Gv)</b>	
1. Einnahmen der Gemeinden/Gv in Bayern 2004 nach Arten und Gebietskörperschaftsgruppen .....	12
2. Ausgaben der Gemeinden/Gv in Bayern 2004 nach Arten und Gebietskörperschaftsgruppen .....	13
3. Steuereinnahmen der Gemeinden und Landkreise in Bayern 2004 nach Arten und Vierteljahren .....	14
4. Steuereinnahmen der Gemeinden in Bayern 2004 nach Gemeindegrößenklassen .....	15
5. Realsteuergrundbeträge, -durchschnittshebesätze und -aufbringungskraft in Bayern 2004 nach Gemeindegrößenklassen .....	16
6. Streuung der Realsteuerhebesätze in Bayern 2004 nach Gemeindegrößenklassen .....	18
<b>Abb. 4:</b> Gewerbesteuerhebesätze im Jahre 2004 in den kreisfreien Städten und Landkreisen Bayerns .....	20
7. Realsteuerhebesätze in Bayern 2004 im Vergleich zu den Nivellierungssätzen des kommunalen Finanzausgleichs .....	21
8. Bauausgaben in Bayern 2003 und 2004 nach Aufgabenbereichen und Vierteljahren .....	22
<b>Abb. 5:</b> Bauausgaben der Gemeinden/Gv nach ausgewählten Aufgabenbereichen 1994 bis 2004 .....	22
9. Stand und Bewegung der Schulden in Bayern 2003 und 2004 .....	23
<b>Regionalergebnisse</b>	
10. Ausgewählte Einnahmen und Ausgaben der kreisangehörigen Gemeinden und ihrer Landkreise in Bayern 2004 .....	26
11. Ausgewählte Einnahmen und Ausgaben der kreisfreien Städte in Bayern 2004 .....	28
12. Ausgewählte Einnahmen und Ausgaben der Bezirke in Bayern 2004 .....	28
13. Ausgewählte Einnahmen und Ausgaben der Landkreisverwaltungen in Bayern 2004 .....	30
14. Ausgewählte Einnahmen und Ausgaben der kreisangehörigen Gemeinden mit mehr als 10 000 Einwohnern in Bayern 2004 .....	32
15. Kommunale Steuern der kreisfreien Städte, Landkreise und der kreisangehörigen Gemeinden in Bayern 2004 nach Regierungsbezirken und Landkreisen .....	38
16. Realsteuergrundbeträge, -hebesätze und -aufbringungskraft der kreisfreien Städte und der kreisangehörigen Gemeinden in Bayern 2004 nach Regierungsbezirken und Landkreisen .....	48
17. Umlageeinnahmen und –ausgaben der kreisfreien Städte, Landkreise und Regierungsbezirke in Bayern 2004 .....	53

## Vorbemerkungen

### Rechtsgrundlage

Der vorliegende Statistische Bericht enthält die Ergebnisse aus der Vierteljahresstatistik der Kommunalfinanzen. Rechtsgrundlage für diese Erhebung ist das Gesetz über die Statistiken der öffentlichen Finanzen und des Personals im öffentlichen Dienst vom 08.03.2000 (BGBl. I S.206). Nach § 1 Nr. 1, § 2 Abs. 1 Nr. 3 und § 3 Abs. 2 Nr. 2 sind die Ist-Ausgaben und Ist-Einnahmen der Gemeinden und Gemeindeverbände nach dem Kassenergebnis vierteljährlich auf der Grundlage der Gruppierung nach Ausgabe- und Einnahmearten zu erfassen. Nicht einbezogen in den Berichtskreis sind die kommunalen Zweckverbände ( **Ausgabevolumen im Jahr 2003 : 1 636 Mill. €** ) und die öffentlichen Wirtschaftsunternehmen.

### Allgemeines

Die vierteljährliche Erfassung der kassenmäßigen Finanzvorfälle erstreckt sich jeweils auf den Gesamthaushalt der 2 056 Gemeinden, 71 Landkreise, 7 Bezirke und 314 Verwaltungsgemeinschaften. Der Erhebungsumfang entspricht der Gruppierungsübersicht gemäß Anlage 8 der Muster zur Kommunalhaushaltsverordnung. Bei den Bauausgaben erfolgt eine Aufgliederung nach 12 Bereichen. Wie bisher werden darüber hinaus Hebe- bzw. Umlagesätze gesondert erfragt.

Bei einem Vergleich von Ergebnissen der Vierteljahres- bzw. Jahresrechnungsstatistik muß berücksichtigt werden, daß in der vierteljährlichen Kassenstatistik eine Abgrenzung nach Stichtagen vorgenommen wird. Die vorliegende Veröffentlichung enthält somit sämtliche vom 01.01.2004 bis 31.12.2004 kassenmäßig verbuchten Einnahmen und Ausgaben der bayerischen Gemeinden/Gv unabhängig von ihrer rechnungsmäßigen Zuordnung. Die nach Ablauf des Kalenderjahres vorgenommenen Abschlußbuchungen werden in der Regel beim kassenmäßigen Nachweis im 1. Quartal des folgenden Jahres angegeben. Betragsmäßige Abweichungen zur später veröffentlichten Jahresrechnungsstatistik sind somit in der Buchungspraxis begründet.

Neben der frühzeitigen Information über die Entwicklung der kommunalen Finanzen dienen die Ergebnisse der Vierteljahresstatistik auch zur Berechnung der Steuerkraftzahlen im kommunalen Finanzausgleich. Aus den Ergebnissen des Berichtsjahres 1997 wurden außerdem die Daten über das Staatsdefizit und die Verschuldung gewonnen, die letztlich über die Teilnahme Deutschlands an der Europäischen Währungsunion entschieden. Gemäß Art. 4 der EG-Verordnung Nr. 3605/93 wird die Einhaltung der Konvergenzkriterien auch in den künftigen Jahren überwacht.

### Erläuterungen

#### Realsteuer-Istaufkommen

Bruttoeinnahmen aus der Grundsteuer A, der Grundsteuer B, der Gewerbesteuer nach den Ergebnissen der Vierteljahresstatistik.

#### Hebesatz

Von der Gemeinde für das jeweilige Kalenderjahr festgesetzter Prozentsatz, der auf die Meßbeträge der Realsteuern angewendet wird und der für die einzelnen Realsteuerarten unterschiedlich hoch sein kann.

#### Gewogener Durchschnittshebesatz

Für Gruppen von Gemeinden (z. B. eines Landkreises) werden für jede Realsteuerart "gewogene Durchschnittshebesätze" nach der Formel

$$\frac{\text{Summe der Istaufkommen} \times 100}{\text{Summe der Grundbeträge}}$$

ermittelt.

#### Grundbetrag

Das Realsteuer-Istaufkommen läßt noch keine Rückschlüsse auf die Steuerkraft einer Gemeinde zu, da die Hebesätze der einzelnen Gebietskörperschaften stark variieren. Um eine vergleichbare Größe zu erhalten, wird für jede Realsteuerart und für jede Gemeinde ein Grundbetrag nach der Formel

$$\frac{\text{Istaufkommen} \times 100}{\text{Hebesatz}}$$

festgestellt.

#### Gemeindeanteil an der Einkommensteuer

Nach § 1 des Gemeindefinanzreformgesetzes in der Fassung vom 6. Februar 1995 (BGBl. I S. 190) erhalten die Gemeinden 15 % des Aufkommens an Lohnsteuer und veranlagter Einkommensteuer sowie 12 % des Aufkommens aus dem Zinsabschlag.

#### Gemeindeanteil an der Umsatzsteuer

Gemäß Artikel 11 des Gesetzes zur Fortsetzung der Unternehmenssteuerreform von 29.10.1997 (BGBl. I S. 2590) erhalten die Gemeinden ab 1998 2,2 % des Aufkommens an der Umsatzsteuer.

#### Gewerbesteuerumlage

Die Gemeinden haben gemäß § 6 des Gemeindefinanzreformgesetzes aus ihrem Gewerbesteueraufkommen eine Gewerbesteuerumlage an das Land und an den Bund abzuführen. Die Umlage wird in der Weise ermittelt, daß das Gewerbesteueraufkommen durch den von der Gemeinde festgesetzten Hebesatz geteilt und mit einem Vervielfältiger multipliziert wird. Der Multiplikator betrug 2004 75 %. Die Gemeinden erbringen ihren Finanzierungsbeitrag zu den Kosten der Deutschen Einheit u. a. durch eine Erhöhung der Gewerbesteuerumlage. Zu diesem Zweck wird der jeweils geltende Vervielfältiger um eine sog. Erhöhungszahl angehoben. Diese belief sich 2004 auf 7 Prozentpunkte. Die Gesamtbelastung durch die Gewerbesteuerumlage betrug demnach 2004 82 % der Gewerbesteuergrundbeträge.

#### Realsteueraufbringungskraft

Als Realsteueraufbringungskraft wird eine Größe bezeichnet, die mittels landesdurchschnittlicher Hebesätze berechnet wird. Sie stellt ein fiktives Istaufkommen nach Ausschaltung der unterschiedlichen Hebesatzanspannungen dar. Die Berechnung erfolgt nach der Formel

$$\frac{\text{Grundbetrag} \times \text{Durchschnittshebesatz}}{100}$$

#### Steuereinnahmekraft

Realsteueraufbringungskraft + Gemeindeanteil an der Einkommensteuer + Gemeindeanteil an der Umsatzsteuer ./ Gewerbesteuerumlage.

# **Zeitreihen**

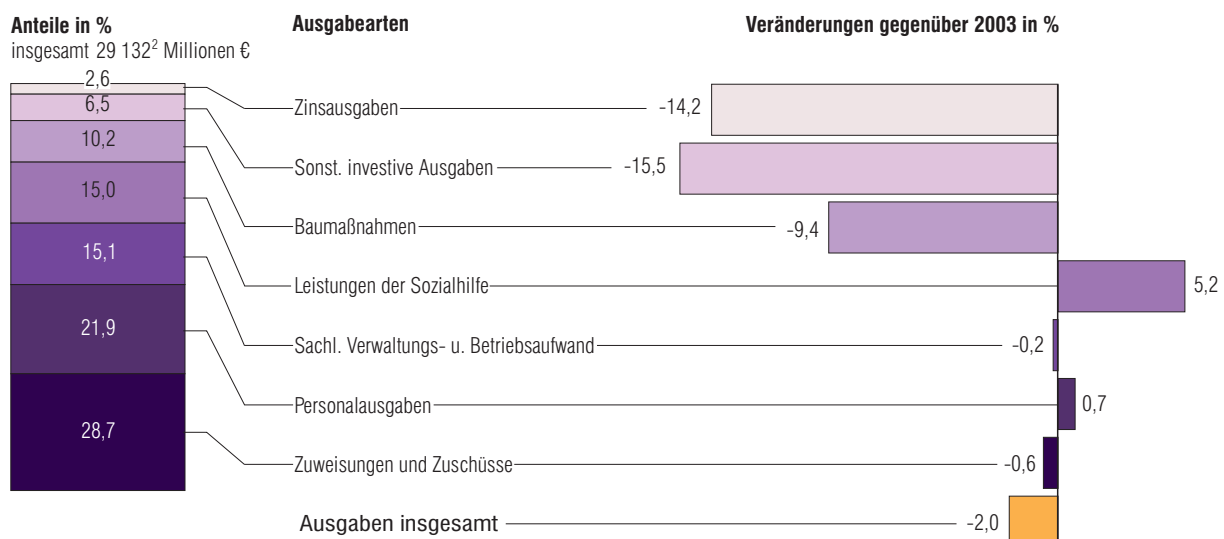


# 1. Kassenmäßige Einnahmen und Ausgaben 1) der Gemeinden/Gv 2) in Bayern 1998 bis 2004

Einnahme- bzw. Ausgabeart	1998	1999	2000	2001	2002	2003	2004
	Millionen						
Steuern und steuerähnliche Einnahmen (netto) .....	8 773	9 044	9 328	9 044	8 650	8 347	9 429
Einnahmen aus Verwaltung und Betrieb .....	5 209	4 924	5 136	5 190	4 929	5 271	5 396
Allgemeine und laufende Zuweisungen, Zinseinnahmen .....	9 544	9 749	10 394	10 579	11 100	11 241	11 268
Einnahmen der laufenden Rechnung 3)	18 788	18 962	19 643	19 461	19 014	19 155	20 358
Einnahmen aus der Veräußerung von Vermögen .....	1 376	1 595	1 255	1 300	1 028	1 302	1 157
Zuweisungen für Investitionen und Investitionsförderungsmaßnahmen .....	2 361	2 231	2 267	2 158	2 177	2 252	1 853
Sonstige Einnahmen d. Kapitalrechnung .....	105	57	53	84	32	149	115
Einnahmen der Kapitalrechnung 3)	3 788	3 831	3 524	3 485	3 179	3 647	3 067
<b>Gesamteinnahmen (ohne besondere Finanzierungsvorgänge) 3) .....</b>	<b>22 576</b>	<b>22 793</b>	<b>23 168</b>	<b>22 946</b>	<b>22 193</b>	<b>22 802</b>	<b>23 425</b>
Personalausgaben .....	5 756	5 782	5 866	6 016	6 151	6 332	6 377
Sächlicher Verwaltungs- und Betriebsaufwand .....	4 008	4 187	4 271	4 319	4 394	4 403	4 392
Zinsausgaben .....	759	764	689	727	693	881	756
Zuweisungen und Zuschüsse für laufende Zwecke .....	7 547	7 660	7 589	7 899	8 332	8 416	8 363
Leistungen der Sozialhilfe .....	2 498	2 582	2 823	2 821	2 961	3 115	3 225
Sonstige soziale Leistungen 5) .....	-	726	736	738	772	1 049	1 155
Ausgaben der laufenden Rechnung 3)	15 829	16 221	16 758	17 166	17 638	18 493	18 533
Baumaßnahmen .....	3 650	3 623	3 759	3 872	3 732	3 289	2 980
Sonstige Ausgaben der Kapitalrechnung .....	2 269	2 672	2 549	2 648	2 192	2 229	1 884
Ausgaben der Kapitalrechnung 3)	5 865	6 242	6 257	6 463	5 866	5 463	4 805
<b>Gesamtausgaben (ohne besondere Finanzierungsvorgänge) 3) .....</b>	<b>21 694</b>	<b>22 463</b>	<b>23 015</b>	<b>23 629</b>	<b>23 504</b>	<b>23 956</b>	<b>23 338</b>
Finanzierungssaldo 4) .....	882	330	152	- 683	- 1 311	- 1 154	87
Besondere Finanzierungsvorgänge							
Einnahmen .....	2 638	2 643	2 492	3 099	3 833	3 705	3 053
dav. Einnahmen aus Krediten .....	1 523	1 316	1 067	1 275	2 081	2 254	1 762
Entnahmen aus Rücklagen .....	1 115	1 328	1 425	1 824	1 748	1 451	1 291
Ausgaben .....	3 270	3 544	3 447	3 392	3 304	3 638	3 783
dar. Schuldentilgung .....	1 174	1 210	1 020	1 100	1 054	1 598	1 261
Zuführung an Rücklagen .....	1 283	1 661	1 723	1 683	1 469	1 161	1 567

1) Ohne haushaltstechnische Verrechnungen und Leistungen für Auftragsangelegenheiten (Wohngeld, Zivilschutz, Ausbildungsförderung).- 2) Ohne Verwaltungsgemeinschaften und ohne kaufmännisch buchende Krankenhäuser.- 3) Bereinigt um Zahlungen von gleicher Ebene.- 4) Gesamteinnahmen minus Gesamtausgaben. 5) Neu ab 01.01.1999, bisher unter "Zuweisungen und Zuschüsse für laufende Zwecke".

**Abb. 1 Kommunale Ausgaben der Gemeinden/GV in Bayern<sup>1)</sup> 2004**



1) Ohne besondere Finanzierungsvorgänge, ohne haushaltstechnische Verrechnungen und ohne Krankenhäuser mit kaufmännischer Buchführung.- 2) Einschließlich Zahlungen von gleicher Ebene.

**2. Personalausgaben 1) der Gemeinden/Gv und Verwaltungsgemeinschaften  
in Bayern 1999 bis 2004 nach Gemeindegrößenklassen**

Gebietskörperschaften mit ... Einwohnern	1999	2000	2001	2002	2003	2004
--	------	------	------	------	------	------

**Kreisfreie Städte**

**1 000 €**

100 000 oder mehr Einwohner .....	2 232 196	2 267 750	2 337 848	2 328 273	2 404 304	2 379 672
50 000 bis unter 100 000 .....	331 222	331 529	328 019	338 741	317 132	316 913
unter 50 000 .....	197 708	192 794	186 471	194 473	226 663	238 708
<b>Zusammen .....</b>	<b>2 761 126</b>	<b>2 792 073</b>	<b>2 852 338</b>	<b>2 861 487</b>	<b>2 948 099</b>	<b>2 935 293</b>

**Kreisfreie Städte**

**€ je Einwohner**

100 000 oder mehr Einwohner .....	889	901	917	905	934	918
50 000 bis unter 100 000 .....	609	609	600	617	634	634
unter 50 000 .....	592	577	556	577	585	617
<b>Zusammen .....</b>	<b>815</b>	<b>823</b>	<b>831</b>	<b>827</b>	<b>852</b>	<b>844</b>

**Kreisangehörige Gemeinden**

**1 000 €**

50 000 oder mehr Einwohner .....	21 032	21 535	21 906	23 039	24 170	24 059
20 000 bis unter 50 000 .....	321 495	326 684	338 242	355 097	359 294	371 834
10 000 bis unter 20 000 .....	611 178	622 545	648 889	678 568	690 624	700 169
5 000 bis unter 10 000 .....	515 509	524 484	526 498	552 873	564 874	588 679
3 000 bis unter 5 000 .....	329 328	340 760	344 172	360 702	377 243	373 557
1 000 bis unter 3 000 .....	297 928	307 008	306 268	319 298	325 694	330 184
unter 1 000 .....	15 144	15 407	15 158	15 475	15 841	15 288
<b>Zusammen .....</b>	<b>2 111 614</b>	<b>2 158 423</b>	<b>2 201 133</b>	<b>2 305 052</b>	<b>2 357 740</b>	<b>2 403 770</b>

**Kreisangehörige Gemeinden**

**€ je Einwohner**

50 000 oder mehr Einwohner .....	420	430	434	454	476	469
20 000 bis unter 50 000 .....	334	332	341	348	353	363
10 000 bis unter 20 000 .....	294	300	302	314	320	324
5 000 bis unter 10 000 .....	240	244	245	256	262	266
3 000 bis unter 5 000 .....	207	213	213	222	233	233
1 000 bis unter 3 000 .....	167	171	172	180	183	185
unter 1 000 .....	126	132	133	138	142	144
<b>Zusammen .....</b>	<b>242</b>	<b>246</b>	<b>249</b>	<b>259</b>	<b>265</b>	<b>269</b>

**1 000 €**

Landkreise .....	787 305	800 123	832 911	854 216	889 387	896 137
Bezirke .....	121 751	115 065	129 548	130 717	136 523	142 254
<b>Gemeinden, VGem, Gv insgesamt .....</b>	<b>5 944 123</b>	<b>6 030 778</b>	<b>6 184 960</b>	<b>6 326 956</b>	<b>6 511 955</b>	<b>6 562 599</b>
dar. Verwaltungsgemeinschaften .....	162 327	165 094	169 032	175 485	180 204	185 145

**€ je Einwohner**

Landkreise .....	90	91	94	96	100	100
Bezirke .....	10	10	11	11	11	11
<b>Gemeinden, VGem, Gv insgesamt .....</b>	<b>490</b>	<b>496</b>	<b>504</b>	<b>512</b>	<b>525</b>	<b>528</b>
dar. Verwaltungsgemeinschaften .....	81	82	83	87	89	91

1) Ohne Krankenhäuser mit kaufmännischer Buchführung.-



### 3. Bauausgaben der Gemeinden/Gv in Bayern von 1994 bis 2004

Jahr	Gemeinden/Gv		darunter					
			kreisangehörige Gemeinden		kreisfreie Städte		Landkreise	
	Betrag	Veränderung gegenüber Vorjahr	Betrag	Veränderung gegenüber Vorjahr	Betrag	Veränderung gegenüber Vorjahr	Betrag	Veränderung gegenüber Vorjahr
	Mill. €	%	Mill. €	%	Mill. €	%	Mill. €	%
1994 .....	4 318	- 0,8	3 271	1,9	648	- 11,4	347	0,3
1995 .....	4 319	0,0	3 254	- 0,5	648	0,0	371	6,9
1996 .....	3 941	- 8,8	2 904	- 10,8	618	- 4,6	374	0,8
1997 .....	3 774	- 4,2	2 773	- 4,5	606	- 1,9	348	- 7,0
1998 .....	3 650	- 3,3	2 637	- 4,9	628	3,6	347	- 0,3
1999 .....	3 623	- 0,7	2 623	- 0,5	637	1,4	333	- 4,0
2000 .....	3 759	3,8	2 710	3,3	648	1,7	360	8,1
2001 .....	3 872	3,0	2 727	0,6	688	6,2	412	14,5
2002 .....	3 731	- 3,6	2 518	- 7,7	732	6,4	445	8,0
2003 .....	3 289	- 11,8	2 230	- 11,4	635	- 13,3	383	- 13,9
2004 .....	2 980	- 9,4	2 044	- 8,3	606	- 4,6	301	- 21,4

### 4. Einnahmen der Gemeinden aus zweckgebundenen Abgaben in Bayern 1994 bis 2004

Jahr ----- Gebiet	Fremdenverkehrsbeitrag		Kurbeitrag		Insgesamt
	Anzahl	1 000 €	Anzahl	1 000 €	1 000 €
1994 .....	226	26 305	183	40 307	66 612
1995 .....	226	27 842	190	40 400	68 242
1996 .....	231	27 827	187	40 094	67 921
1997 .....	228	25 960	186	35 770	61 730
1998 .....	231	24 081	186	35 260	59 341
1999 .....	232	23 339	186	35 053	58 392
2000 .....	230	24 033	187	33 638	57 671
2001 .....	235	24 455	185	34 130	58 585
2002 .....	238	25 910	196	41 136	67 046
2003 .....	217	24 248	184	36 942	61 190
<b>2004 .....</b>	<b>232</b>	<b>24 781</b>	<b>193</b>	<b>37 687</b>	<b>62 468</b>
dav. . Oberbayern .....	79	11 874	73	14 587	26 461
Niederbayern .....	54	5 692	35	11 157	16 849
Oberpfalz .....	15	388	20	933	1 321
Oberfranken .....	20	846	13	655	1 501
Mittelfranken .....	10	617	7	231	848
Unterfranken .....	18	566	9	199	765
Schwaben .....	36	4 798	36	9 925	14 723

## 5. Steuereinnahmen der Gemeinden und Landkreise in Bayern 1999 bis 2004

Steuerart	1999	2000	2001	2002	2003	2004
	1 000 €					
Kreisfreie Städte						
Grundsteuer A .....	1 978	2 005	2 012	2 002	1 950	1 967
Grundsteuer B .....	486 234	491 562	502 501	505 445	520 991	530 762
Gewerbsteuer (brutto) .....	2 245 106	2 208 072	1 988 103	1 867 413	1 723 086	2257 614
Gewerbsteuerumlage .....	386 599	469 166	396 233	391 301	522 148	422 879
Gewerbsteuer (netto) .....	1 858 507	1 738 906	1 591 870	1 476 112	1 200 938	1834 735
Gemeindeanteil an der Einkommensteuer .....	1 220 572	1 370 220	1 354 918	1 314 364	1 299 407	1222 529
Gemeindeanteil an der Umsatzsteuer 1) .....	251 243	224 386	224 267	218 565	221 839	220 274
Zuschlag zur Grunderwerbsteuer (Restabw.) .....	230	943	168	19	12	0
Hundesteuer .....	4 896	4 905	5 099	4 974	5 358	5 730
Sonstige Steuern 2) .....	5	3	3	2	0	0
Zusammen	3 823 665	3 832 930	3 680 838	3 521 483	3 250 495	3 815 997
Kreisangehörige Gemeinden						
Grundsteuer A .....	73 442	74 791	74 997	75 842	76 007	77 833
Grundsteuer B .....	651 754	674 517	695 803	707 714	734 415	765 069
Gewerbsteuer (brutto) .....	2 221 238	2 273 801	2 249 939	2 039 352	2 128 737	2610 234
Gewerbsteuerumlage .....	552 518	565 906	644 657	631 227	748 152	620 963
Gewerbsteuer (netto) .....	1 668 720	1 707 895	1 605 282	1 408 125	1 380 585	1989 271
Gemeindeanteil an der Einkommensteuer .....	2 610 116	2 818 030	2 767 671	2 722 082	2 690 243	2561 892
Gemeindeanteil an der Umsatzsteuer 1) .....	203 149	207 082	205 479	201 095	200 690	204 030
Zuschlag zur Grunderwerbsteuer (Restabw.) .....	-	-	-	-	-	-
Hundesteuer .....	9 918	10 384	10 823	11 348	11 883	12 701
Sonstige Steuern 2) .....	488	468	437	428	512	334
Zusammen	5 217 587	5 493 167	5 360 492	5 126 634	5 094 550	5 611 130
Gemeindesteuern insgesamt	9 041 252	9 326 097	9 041 330	8 648 117	8 345 045	9 427 127
Landkreise						
Grundsteuer A .....	797	773	724	755	854	792
Grundsteuer B .....	36	49	52	37	36	60
Gewerbsteuer (brutto) .....	474	168	75	156	102	299
Gewerbsteuer (netto) .....	474	168	75	156	102	299
Zuschlag zur Grunderwerbsteuer (Restabw.) .....	109	33	17	7	1	1
Sonstige Steuern 2) .....	-	-	-	-	-	-
Landkreiseigene Steuern insgesamt	1 416	1 023	868	955	993	1 152
Gemeinden und Landkreise						
Grundsteuer A .....	76 217	77 569	77 733	78 599	78 811	80 592
Grundsteuer B .....	1 138 024	1 166 129	1 198 356	1 213 196	1 255 442	1 295 891
Gewerbsteuer (brutto) .....	4 466 818	4 482 040	4 238 117	3 906 921	3 851 925	4 868 147
Gewerbsteuerumlage .....	939 117	1 035 072	1 040 890	1 022 528	1 270 300	1 043 842
Gewerbsteuer (netto) .....	3 527 701	3 446 968	3 197 227	2 884 393	2 581 625	3 824 305
Gemeindeanteil an der Einkommensteuer .....	3 830 688	4 188 250	4 122 589	4 036 446	3 989 650	3 784 421
Gemeindeanteil an der Umsatzsteuer 1) .....	454 392	431 468	429 746	419 660	422 529	424 304
Zuschlag zur Grunderwerbsteuer (Restabw.) .....	339	976	185	26	13	1
Hundesteuer .....	14 814	15 289	15 921	16 322	17 241	18 431
Sonstige Steuern 2) .....	492	471	440	430	512	334
Kommunale Steuereinnahmen insgesamt	9 042 667	9 327 120	9 042 197	8 649 072	8 345 823	9 428 279

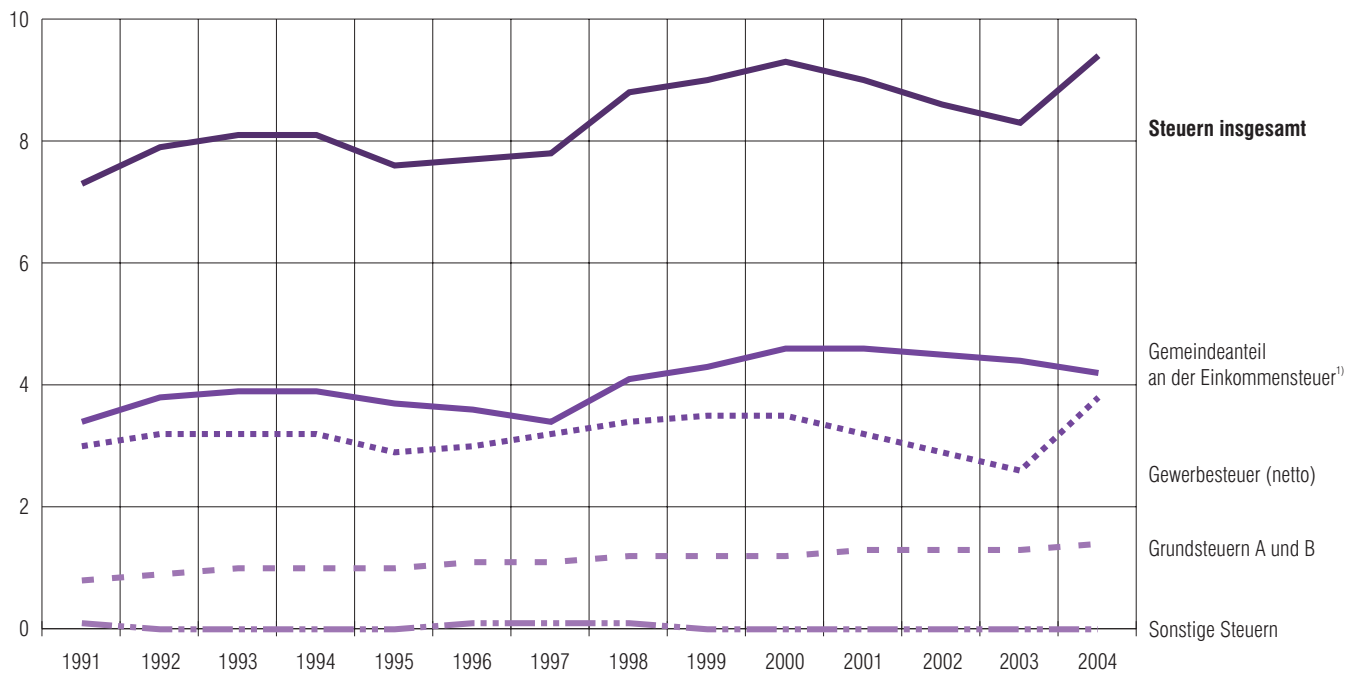
1) Neu ab 01.01.1998.- 2) Einschl. Restabwicklung von Bagatellsteuern.

6. Gewogene Realsteuerdurchschnittshebesätze in Bayern von 1994 bis 2004 nach Gemeindegrößenklassen

Lfd. Nr.	Gemeindegrößenklasse		1994	1995	1996	1997	1998	1999	2000	2001	2002	2003	2004
	Gemeinden mit ... Einwohnern		%										
Kreisfreie Städte			Grundsteuer A										
1	500 000 oder mehr .....		400	400	400	400	400	400	400	400	400	400	400
2	200 000 bis    unter    500 000 .....		327	327	327	328	337	337	337	337	337	337	337
3	100 000 bis    unter    200 000 .....		283	282	283	282	282	282	287	286	286	291	294
4	50 000 bis    unter    100 000 .....		272	279	279	279	279	279	279	283	283	281	281
5	unter    50 000 .....		264	263	265	264	261	263	263	262	262	266	267
6	Zusammen		294	296	296	295	295	296	298	297	298	300	300
Kreisangehörige Gemeinden													
7	50 000 oder mehr .....		310	310	310	310	335	335	335	335	335	335	335
8	20 000 bis    unter    50 000 .....		278	280	279	280	281	284	285	287	290	294	300
9	10 000 bis    unter    20 000 .....		300	304	306	309	311	310	311	312	312	319	324
10	5 000 bis    unter    10 000 .....		310	311	311	313	313	315	314	315	316	320	324
11	3 000 bis    unter    5 000 .....		311	312	312	314	314	316	317	316	317	320	324
12	2 000 bis    unter    3 000 .....		322	324	325	326	328	328	327	330	330	334	339
13	1 000 bis    unter    2 000 .....		338	340	340	341	344	345	346	348	348	350	353
14	unter    1 000 .....		350	351	355	358	361	363	363	361	364	368	368
15	Zusammen		318	319	319	321	323	324	324	324	325	329	332
16	Gemeinden insgesamt		317	319	319	321	322	328	323	323	324	328	332
Kreisfreie Städte			Grundsteuer B										
1	500 000 oder mehr .....		400	400	400	400	400	400	400	400	400	400	400
2	200 000 bis    unter    500 000 .....		397	396	396	397	404	404	404	404	404	413	413
3	100 000 bis    unter    200 000 .....		377	377	377	376	377	377	381	381	380	386	395
4	50 000 bis    unter    100 000 .....		342	348	350	349	357	357	361	364	365	374	388
5	unter    50 000 .....		318	322	323	323	322	322	322	322	322	342	348
6	Zusammen		380	381	381	381	384	384	385	385	385	391	395
Kreisangehörige Gemeinden													
7	50 000 oder mehr .....		325	325	325	325	350	350	350	350	350	350	350
8	20 000 bis    unter    50 000 .....		288	292	294	295	300	301	302	306	309	313	318
9	10 000 bis    unter    20 000 .....		288	293	294	297	300	302	302	303	304	311	315
10	5 000 bis    unter    10 000 .....		288	291	292	294	296	298	297	298	298	306	311
11	3 000 bis    unter    5 000 .....		293	295	295	298	299	301	302	303	304	309	314
12	2 000 bis    unter    3 000 .....		301	303	305	309	310	311	312	313	314	319	324
13	1 000 bis    unter    2 000 .....		313	316	317	318	320	322	323	325	326	328	332
14	unter    1 000 .....		313	312	318	319	321	324	326	327	330	333	336
15	Zusammen		292	296	296	299	302	304	304	305	306	312	317
16	Gemeinden insgesamt		326	328	328	330	332	333	333	334	335	340	345
Kreisfreie Städte			Gewerbsteuer										
1	500 000 oder mehr .....		480	480	480	490	490	490	490	490	490	490	490
2	200 000 bis    unter    500 000 .....		440	438	441	440	447	447	447	447	447	452	454
3	100 000 bis    unter    200 000 .....		416	417	417	416	415	411	414	414	413	415	417
4	50 000 bis    unter    100 000 .....		370	372	377	379	376	377	376	377	376	383	386
5	unter    50 000 .....		361	360	362	360	360	360	357	358	332	342	335
6	Zusammen		438	437	438	439	447	446	445	445	440	445	445
Kreisangehörige Gemeinden													
7	50 000 oder mehr .....		335	335	335	335	350	350	350	350	350	350	350
8	20 000 bis    unter    50 000 .....		327	328	328	328	332	332	331	333	333	336	336
9	10 000 bis    unter    20 000 .....		327	328	325	325	324	326	324	326	324	328	323
10	5 000 bis    unter    10 000 .....		313	315	319	319	326	323	322	320	320	322	323
11	3 000 bis    unter    5 000 .....		316	318	317	320	320	319	319	320	319	318	320
12	2 000 bis    unter    3 000 .....		316	314	314	315	314	315	315	312	315	316	317
13	1 000 bis    unter    2 000 .....		309	310	312	312	313	313	313	311	312	316	311
14	unter    1 000 .....		310	309	311	308	305	307	308	308	307	309	316
15	Zusammen		320	321	321	322	325	324	323	323	323	325	324
16	Gemeinden insgesamt		368	367	368	369	379	375	373	371	370	369	370

**Abb. 2 Steuereinnahmen der Gemeinden/GV in Bayern 1991 bis 2004**

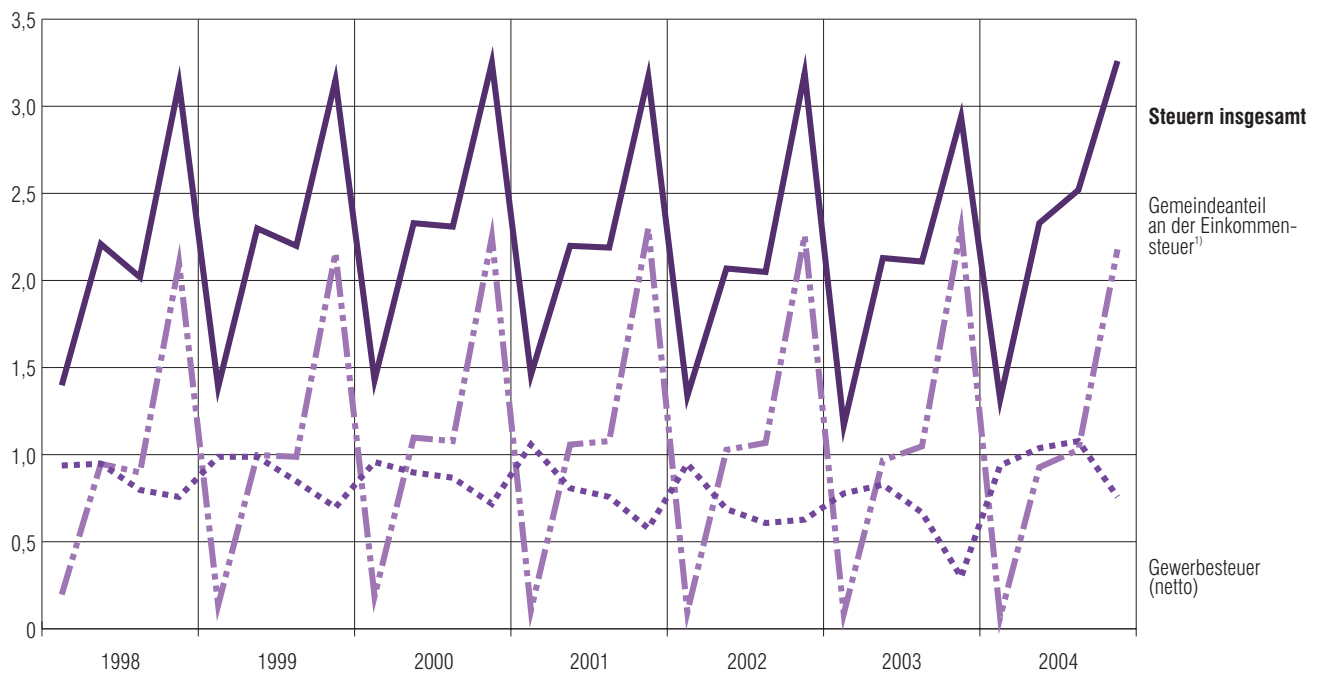
Mdr.€



1) Ab 1.01.1998 einschl. Gemeindeanteil an der Umsatzsteuer.

**Abb. 3 Vierteljährliche Steuereinnahmen der Gemeinden/GV in Bayern 1998 bis 2004**

Mdr.€



# **Tabellenteil**

**Ergebnisse der Gemeinden und Gemeindeverbände**

1. Einnahmen der Gemeinden und Gemeindeverbände in Bayern nach Arten und Gebietskörperschaftsgruppen  
im 1. bis 4. Vierteljahr 2004

Gruppierungs- nummer	Art der Einnahmen	Gemeinden und Ge- meindeverbände 1)		davon				Außer- dem	
		Betrag	Verän- derung gegen- über dem 1. bis 4. Vj. 2003	kreis- freie Städte	kreis- angehörige Gemeinden	Land- kreise	Bezirke	Verwal- tungs- gemein- schaften	
		1 000 EUR	%	1 000 EUR					
Einnahmen des Verwaltungshaushalts									
000-032 (./ 810)	Steuern und steuerähnliche Einnahmen 2)	9429020	13,0	3815997	5611869	1154	–	–	
	Schlüssel-, Bedarfszuweisungen, sonstige allgemeine Zuweisungen								
060	vom Bund	404	21,3–	–	404	–	–	–	
041,051,061,081	vom Land	3350242	0,1	771467	1416367	1162408	–	–	
062,063	von Gemeinden und Gemeindever- bänden, Verwaltungsgemeinschaften	700	65,4	–	688	12	–	–	
072	Allgemeine Umlagen von Gemeinden	4707455	1,9	–	–	2640162	2067293	–	
10,11,12	Verwaltungs- und Benutzungsgebühren, zweckgebundene Abgaben	2692268	0,3–	724782	1530628	422656	14202	–	
13-15,21, 22,24-26	Übrige Verwaltungs- und Betriebsein- nahmen, Gewinnanteile, Konzes- sionsabgaben, Ersatz sozialer Lei- stungen, weitere Finanzeinnahmen	2703506	5,1	1125234	906130	158903	513239	–	
	Erstattungen von Ausgaben des Ver- waltungshaushalts, Zuweisungen und Zuschüsse für lfd. Zwecke, Zins- einnahmen, Schuldendiensthilfen								
160,170,200,230	vom Bund, LAF, ERP-Sondervermögen 3)	86777	31,0	31871	4742	6544	43620	–	
161,171,201,231	vom Land 3)	1540751	2,9	485259	272266	321797	461430	–	
162,172,202,232	von Gemeinden und Gemeindever- bänden	1027324	5,2–	516561	95573	366743	48448	–	
163,164,173,174, 203,204,233,234	vom sonstigen öffentlichen Bereich	101208	1,1	24831	46700	12450	17227	–	
165-168,175-178, 205-208,235-238	von anderen Bereichen	453584	13,7–	239671	145089	56253	12570	–	
169,209	innere Verrechnungen, Zinsen aus inneren Darlehen	739882	6,1	367465	331246	36884	4286	–	
270,275	Kalkulatorische Einnahmen	1507869	84,2	916549	527213	59234	4874	–	
28	Zuführung vom Vermögenshaushalt	506748	20,3	258163	175773	15702	57111	–	
295	Ist-Überschuß des Verwaltungs- haushalts	127565	5,7–	84257	11409	31636	263	–	
	Verwaltungshaushalt zusammen	28975301	7,6	9362107	11076095	5292538	3244562	–	
Einnahmen des Vermögenshaushalts									
30	Zuführung vom Verwaltungshaushalt	1352004	7,4–	155845	917716	269674	8769	–	
31	Entnahmen aus Rücklagen	1291058	11,0–	227364	1003228	50566	9900	–	
322-328	Rückflüsse von Darlehen	118019	43,2–	61036	30861	23548	2575	–	
33,340,345	Einnahmen aus der Veräußerung von Vermögen	1157279	11,1–	550892	535243	51843	19302	–	
35	Beiträge und ähnliche Entgelte	671033	3,9–	89875	578768	960	1430	–	
	Zuweisungen für Investitionen und Investitionsförderungsmaßnahmen								
360	vom Bund, LAF, ERP-Sondervermögen	23755	125,8	473	19724	3481	78	–	
361	vom Land	906296	24,7–	225251	513843	152835	14367	–	
362	von Gemeinden und Gemeindeverbänden	57244	4,5	3358	41407	11444	1035	–	
363,364	vom sonstigen öffentlichen Bereich	15726	3,6–	2848	10946	1931	–	–	
365-368	von anderen Bereichen	61198	0,2–	16502	41360	2483	853	–	
370-379	Einnahmen aus Krediten und inneren Darlehen	1886275	21,9–	919991	701786	238124	26374	–	
392	Durchbuchung von Sollfehlbeträgen	153687	18,4	70742	73280	1263	8400	–	
395	Ist-Überschuß des Vermögenshaushalts	914969	13,4–	235920	545977	119369	13703	–	
	Vermögenshaushalt zusammen	8608541	14,5–	2560095	5014137	927521	106788	–	
	Einnahmen des Verwaltungs- und Vermögenshaushalts insgesamt	37583843	1,6	11922202	16090232	6220059	3351349	–	

1) Ohne Verwaltungsgemeinschaften.— 2) Nach Abzug der Gewerbesteuerumlage und einschließlich des Gemeindeanteils an der Einkommensteuer.— 3) Ohne Zivilschutz für Rechnung des Bundes, Ausbildungsförderung, Wohngeld.

Anmerkung: Differenzen in den Summen durch Runden der Zahlen.

2. Ausgaben der Gemeinden und Gemeindeverbände in Bayern nach Arten und Gebietskörperschaftsgruppen  
im 1. bis 4. Vierteljahr 2004

Gruppierungs- nummer	Art der Ausgaben	Gemeinden und Ge- meindeverbände 1)		davon				Außer- dem
		Betrag	Verän- derung gegen- über dem 1. bis 4. Vj. 2003	kreis- freie Städte	kreis- angehörige Gemeinden	Land- kreise	Bezirke	Verwal- tungs- gemein- schaften
	Ausgaben des Verwaltungshaushalts							
40-46	Personalausgaben	6377454	0,7	2935293	2403770	896137	142254	-
50-662	Verwaltungs- und Betriebsaufwand 2)	4329310	0,5-	1415541	1954114	898603	61052	-
675-678,718,84	Erstattungen an andere Bereiche, Zuschüsse an andere Bereiche, weitere Finanzausgaben 2)	289451	6,9	150476	95172	40086	3718	-
680,685	Kalkulatorische Kosten	1507869	84,2	916549	527213	59234	4874	-
	Erstattungen von Ausgaben des Ver- waltungshaushalts, Zuweisungen- und Zuschüsse für lfd. Zwecke, Schuldendiensthilfen							
670-674,710-714, 720-724	an öffentlichen Bereich	1902099	3,8	276449	456440	479409	689801	-
70,715-717,725-728	an andere Bereiche	1119390	2,2	418353	437631	172588	90818	-
679	innere Verrechnungen	735080	6,2	365256	329986	35581	4256	-
73-74	Leistungen der Sozialhilfe u. ä.	3224892	3,5	773583	49	507797	1943462	-
75-79	Sonstige soziale Leistungen 2)	1154839	10,0	486775	2163	468436	197465	-
	Zinsausgaben							
800-803	an öffentlichen Bereich	30344	18,0-	19704	9556	1034	50	-
804,808	an andere Bereiche	725790	14,0-	305272	303341	102445	14731	-
809	für innere Darlehen	4803	6,9-	2209	1260	1303	30	-
	Allgemeine Zuweisungen und Umlagen							
821	an Land							
	Rückzahlung von Bedarfszuweisungen	191	88,0	-	191	-	-	-
831	Solidarumlage	204609	47,6-	44407	160202	-	-	-
822,832	an Gemeinden	4679374	0,6	733421	2613095	1332858	-	-
833	an Verwaltungsgemeinschaften	169025	4,0	-	169025	-	-	-
86	Zuführung zum Vermögenshaushalt	1352004	7,4-	155845	917716	269674	8769	-
895	Ist-Fehlbetrag des Verwaltungs- haushalts	752272	8,1	468477	238600	9572	35624	-
	Verwaltungshaushalt zusammen	28558794	2,7	9467610	10619521	5274758	3196904	-
	Ausgaben des Vermögenshaushalts							
90	Zuführung zum Verwaltungshaushalt	506748	20,3	258163	175773	15702	57111	-
91	Zuführung an Rücklagen	1567235	35,0	428557	1060158	76243	2276	-
922-928	Gewährung von Darlehen	74852	2,8	45324	17164	12233	132	-
930	Erwerb von Beteiligungen, Kapital- einlagen	287170	26,2-	251412	28039	7669	50	-
932,935	Erwerb von Grundstücken sowie be- wegliche Sachen des Anlagever- mögens	962131	5,8-	280641	596240	77973	7277	-
94	Baumaßnahmen	2979707	9,4-	605971	2043717	301216	28804	-
	dar. für Schulen	503923	14,8-	115550	209242	174269	4861	-
	Straßen	809385	6,6-	190639	528677	90068	-	-
	Abwasserbeseitigung	539010	8,3-	20029	518981	-	-	-
970-979	Tilgung von Krediten, Rückzahlung innerer Darlehen	1307381	21,3-	466148	646495	179493	15245	-
	Zuweisungen und Zuschüsse für Investitionen							
980-984	an öffentlichen Bereich	138503	14,7-	11659	73851	45057	7936	-
985-988	an andere Bereiche	376383	27,4-	171008	143250	52689	9436	-
990	Kreditbeschaffungskosten	1859	77,9-	15	1827	16	-	-
991	Ablösung von Dauerlasten	3292	102,8	223	3015	-	54	-
992	Deckung von Soll-Fehlbeträgen	202417	10,4	116926	75827	1263	8400	-
995	Ist-Fehlbetrag des Vermögens- haushalts	714761	43,4	440338	220747	53676	-	-
	Vermögenshaushalt zusammen	9122440	2,8-	3076386	5086103	823231	136720	-
	Ausgaben des Verwaltungs- und Vermögenshaushalts insgesamt	37681233	1,3	12543996	15705624	6097989	3333624	-

1) Ohne Verwaltungsgemeinschaften.– 2) Ohne Zivilschutz für Rechnung des Bundes, Ausbildungsförderung, Wohngeld.

Anmerkung: Differenzen in den Summen durch Runden der Zahlen.

### 3. Steuereinnahmen der Gemeinden und Landkreise in Bayern 2004 nach Arten und Vierteljahren

Steuerart	1. Vj.	2. Vj.	3. Vj.	4. Vj.	Insgesamt
-----------	--------	--------	--------	--------	-----------

1 000 €

Grundsteuer A .....	18 671	20 842	22 285	18 793	80 591
Grundsteuer B .....	283 428	338 876	376 860	296 728	1 295 892
Gewerbesteuer (netto) .....	940 933	1 036 025	1 084 192	763 156	3 824 306
Gemeindeanteil an der Einkommensteuer .....	57 764	822 389	933 177	1 971 091	3 784 421
Gemeindeanteil an der Umsatzsteuer <sup>4)</sup> .....	9 684	105 299	103 373	205 947	424 303
Hundesteuer .....	11 822	4 749	1 131	730	18 432
Zuschlag zur Grunderwerbsteuer (Restabwicklung) .....	75	- 74	0	0	1
Sonstige Steuern <sup>3)</sup> .....	165	22	119	27	333
<b>Insgesamt</b>	<b>1 322 542</b>	<b>2 328 128</b>	<b>2 521 137</b>	<b>3 256 472</b>	<b>9 428 279</b>

Außerdem:

Gewerbesteuer (brutto) .....	920 450	1 252 817	1 361 081	1 333 799	4 868 147
Gewerbesteuerumlage .....	- 20482 <sup>1)</sup>	216 792	276 889	570643 <sup>2)</sup>	1 043 842

€ je Einwohner

Grundsteuer A .....	1,50	1,68	1,79	1,51	6,49
Grundsteuer B .....	22,81	27,27	30,33	23,88	104,28
Gewerbesteuer (netto) .....	75,72	83,37	87,24	61,41	307,74
Gemeindeanteil an der Einkommensteuer .....	4,65	66,18	75,09	158,61	304,53
Gemeindeanteil an der Umsatzsteuer <sup>4)</sup> .....	0,78	8,47	8,32	16,57	34,14
Hundesteuer .....	0,95	0,38	0,09	0,06	1,48
Zuschlag zur Grunderwerbsteuer (Restabwicklung) .....	0,01	- 0,01	0,00	0,00	0,00
Sonstige Steuern <sup>3)</sup> .....	0,01	0,00	0,01	0,00	0,03
<b>Insgesamt</b>	<b>106,42</b>	<b>187,34</b>	<b>202,87</b>	<b>262,05</b>	<b>758,69</b>
Außerdem:					
Gewerbesteuer (brutto) .....	74,07	100,81	109,53	107,33	391,74
Gewerbesteuerumlage .....	- 1,65 <sup>1)</sup>	17,45	22,28	45,92 <sup>2)</sup>	84,00

<sup>1)</sup> Schlußabrechnung des Vorjahres am 1.2. - <sup>2)</sup> Zahlungstermine 1.11. und 20.12. - <sup>3)</sup> Einschl. Restabwicklung Bagatellsteuern.- <sup>4)</sup> Neu ab



#### 4. Steuereinnahmen der Gemeinden in Bayern 2004 nach Gemeindegrößenklassen

Gemeindegrößenklassen	Grundsteuer		Gewerbsteuer			Gemeindeanteil an der		Hunde - steuer	Zuschlag zur Grund- erwerb - steuer (Restabw. ) <sup>2)</sup>	Gemeinde - steuern insgesamt
	A	B	brutto	Umlage	netto	Ein - kommen- steuer	Um - satz - steuer <sup>1)</sup>			
	1 000 €									
<b>Kreisfreie Städte mit ... Einwohnern</b>										
100 000 oder mehr .....	1 069	410 539	1 830 665	329 006	1 501 659	968 563	178 820	4 493	-	3 065 143
50 000 bis unter 100 000 .....	383	71 813	234 055	46 358	187 697	147 295	24 422	594	-	432 204
unter 50 000 .....	515	48 410	192 894	47 515	145 379	106 671	17 032	643	0	318 650
<b>Zusammen</b>	<b>1 967</b>	<b>530 762</b>	<b>2 257 614</b>	<b>422 879</b>	<b>1 834 735</b>	<b>1 222 529</b>	<b>220 274</b>	<b>5 730</b>	<b>0</b>	<b>3 815 997</b>
<b>Kreisangehörige Gemeinden mit ... Einwohnern</b>										
50 000 oder mehr .....	113	6 853	20 488	6 385	14 103	16 242	1 669	83	-	39 063
20 000 bis unter 50 000 .....	2 193	107 823	352 831	85 464	267 367	355 205	29 621	1 283	-	763 492
10 000 bis unter 20 000 .....	8 915	212 209	911 958	203 858	708 100	684 422	74 850	2 952	-	1 691 448
5 000 bis unter 10 000 .....	18 600	189 888	686 461	167 554	518 907	615 548	49 546	3 271	203	1 395 963
3 000 bis unter 5 000 .....	17 253	122 447	357 715	85 174	272 541	437 000	25 340	2 342	13	876 936
2 000 bis unter 3 000 .....	12 444	63 706	142 771	37 013	105 758	226 329	11 823	1 320	-	421 380
1 000 bis unter 2 000 .....	15 282	56 132	126 588	32 561	94 027	204 370	10 087	1 301	-	381 199
unter 1 000 .....	3 033	6 011	11 422	2 954	8 468	22 776	1 094	149	118	41 649
<b>Zusammen</b>	<b>77 833</b>	<b>765 069</b>	<b>2 610 234</b>	<b>620 963</b>	<b>1 989 271</b>	<b>2 561 892</b>	<b>204 030</b>	<b>12 701</b>	<b>334</b>	<b>5 611 130</b>
<b>Gemeinden insgesamt</b>	<b>79 800</b>	<b>1 295 831</b>	<b>4 867 848</b>	<b>1 043 842</b>	<b>3 824 006</b>	<b>3 784 421</b>	<b>424 304</b>	<b>18 431</b>	<b>334</b>	<b>9 427 127</b>

<sup>1)</sup> Neu ab 01.01.1998. - <sup>2)</sup> Einschl. Restabwicklung Bagatellsteuern ( 202 900 Euro) und sonstige Steuern ( 130 850 Euro).-

Gemeindegrößenklassen	Grundsteuer		Gewerbsteuer			Gemeindeanteil an der		Hunde - steuer	Zuschlag zur Grund- erwerb - steuer (Restabw. ) <sup>2)</sup>	Gemeinde - steuern insgesamt
	A	B	brutto	Umlage	netto	Ein - kommen- steuer	Um - satz - steuer <sup>1)</sup>			
	€ je Einwohner <sup>3)</sup>									
Kreisfreie Städte mit ... Einwohnern										
100 000 oder mehr .....	0,41	158,36	706,15	126,91	579,24	373,61	68,98	1,73	-	1 182,33
50 000 bis unter 100 000 .....	0,77	143,61	468,05	92,71	375,35	294,56	48,84	1,19	-	864,31
unter 50 000 .....	1,33	125,14	498,64	122,83	375,81	275,75	44,03	1,66	0,00	823,72
Zusammen	0,57	152,55	648,86	121,54	527,32	351,37	63,31	1,65	0,00	1 096,75
Kreisangehörige Gemeinden mit ... Einwohnern										
50 000 oder mehr .....	2,21	133,73	399,80	124,60	275,20	316,94	32,57	1,62	-	762,26
20 000 bis unter 50 000 .....	2,14	105,30	344,56	83,46	261,10	346,88	28,93	1,25	-	745,60
10 000 bis unter 20 000 .....	4,13	98,21	422,07	94,35	327,72	316,76	34,64	1,37	-	782,83
5 000 bis unter 10 000 .....	8,40	85,74	309,97	75,66	234,31	277,95	22,37	1,48	0,09	630,35
3 000 bis unter 5 000 .....	10,74	76,22	222,68	53,02	169,66	272,04	15,77	1,46	0,01	545,90
2 000 bis unter 3 000 .....	13,65	69,86	156,56	40,59	115,97	248,19	12,97	1,45	-	462,08
1 000 bis unter 2 000 .....	17,50	64,30	145,00	37,30	107,70	234,09	11,55	1,49	-	436,64
unter 1 000 .....	28,64	56,76	107,86	27,90	79,97	215,08	10,33	1,41	1,11	393,31
Zusammen	8,70	85,50	291,72	69,40	222,32	286,32	22,80	1,42	0,04	627,10
Gemeinden insgesamt	6,42	104,27	391,71	84,00	307,72	304,53	34,14	1,48	0,03	758,59

<sup>3)</sup> Einwohnerzahl am 30.06.2004.-

# 5. Realsteuergrundbeträge, -durchschnittshebesätze

Lfd. Nr.	Gemeindegrößenklasse Gemeinden mit . . . Einwohnern	Einwohner am 30. Juni 2004 <sup>1)</sup>	Grundbetrag <sup>2)</sup>			
			Grundsteuer		Gewerbsteuer	zusammen
			A	B		
		Anzahl	1 000 €			
	<b>Kreisfreie Städte</b>					
1	500 000 oder mehr .....	1 243 040	61	51 142	243 803	295 006
2	200 000 bis unter 500 000 .....	753 284	100	27 990	82 329	110 419
3	100 000 bis unter 200 000 .....	596 141	166	22 868	62 860	85 895
4	50 000 bis unter 100 000 .....	500 059	136	18 526	60 645	79 307
5	unter 50 000 .....	386 842	193	13 901	57 675	71 769
6	<b>Zusammen</b>	<b>3 479 366</b>	<b>656</b>	<b>134 427</b>	<b>507 312</b>	<b>642 396</b>
	<b>Kreisangehörige Gemeinden</b>					
7	50 000 oder mehr .....	51 246	34	1 958	5 854	7 845
8	20 000 bis unter 50 000 .....	1 023 993	731	33 894	104 950	139 575
9	10 000 bis unter 20 000 .....	2 160 672	2 754	67 315	282 398	352 467
10	5 000 bis unter 10 000 .....	2 214 574	5 744	61 030	212 640	279 414
11	3 000 bis unter 5 000 .....	1 606 405	5 323	39 038	111 675	156 035
12	2 000 bis unter 3 000 .....	911 916	3 669	19 645	45 016	68 329
13	1 000 bis unter 2 000 .....	873 032	4 330	16 899	40 724	61 952
14	unter 1 000 .....	105 894	824	1 789	3 617	6 230
15	<b>Zusammen</b>	<b>8 947 732</b>	<b>23 409</b>	<b>241 567</b>	<b>806 873</b>	<b>1 071 848</b>
16	<b>Gemeinden insgesamt</b>	<b>12 427 098</b>	<b>24 065</b>	<b>375 994</b>	<b>1 314 185</b>	<b>1 714 244</b>

Lfd. Nr.	Gemeindegrößenklasse Gemeinden mit . . . Einwohnern	Einwohner am 30. Juni 2004 <sup>1)</sup>	Grundbetrag <sup>2)</sup>			
			Grundsteuer		Gewerbsteuer	zusammen
			A	B		
		Anzahl	€ je Einwohner			
	<b>Kreisfreie Städte</b>					
1	500 000 oder mehr .....	1 243 040	0,05	41,14	196,13	237,33
2	200 000 bis unter 500 000 .....	753 284	0,13	37,16	109,29	146,58
3	100 000 bis unter 200 000 .....	596 141	0,28	38,36	105,45	144,08
4	50 000 bis unter 100 000 .....	500 059	0,27	37,05	121,28	158,59
5	unter 50 000 .....	386 842	0,50	35,93	149,09	185,53
6	<b>Zusammen</b>	<b>3 479 366</b>	<b>0,19</b>	<b>38,64</b>	<b>145,81</b>	<b>184,63</b>
	<b>Kreisangehörige Gemeinden</b>					
7	50 000 oder mehr .....	51 246	0,66	38,21	114,22	153,09
8	20 000 bis unter 50 000 .....	1 023 993	0,71	33,1	102,49	136,31
9	10 000 bis unter 20 000 .....	2 160 672	1,27	31,15	130,70	163,13
10	5 000 bis unter 10 000 .....	2 214 574	2,59	27,56	96,02	126,17
11	3 000 bis unter 5 000 .....	1 606 405	3,31	24,30	69,52	97,13
12	2 000 bis unter 3 000 .....	911 916	4,02	21,54	49,36	74,93
13	1 000 bis unter 2 000 .....	873 032	4,96	19,36	46,65	70,96
14	unter 1 000 .....	105 894	7,78	16,90	34,16	58,83
15	<b>Zusammen</b>	<b>8 947 732</b>	<b>2,62</b>	<b>27,00</b>	<b>90,18</b>	<b>119,79</b>
16	<b>Gemeinden insgesamt</b>	<b>12 427 098</b>	<b>1,94</b>	<b>30,26</b>	<b>105,75</b>	<b>137,94</b>

<sup>1)</sup> Einwohnerstand 30. Juni 2004. - <sup>2)</sup> Berechnet für jede Gemeinde; 100 mal Steueraufkommen geteilt durch Hebesatz. - <sup>3)</sup> 100 mal Summe der Steueraufkommen geteilt durch Summe Gemeindeanteile an der Einkommen - und Umsatzsteuer.

**und -aufbringungskraft in Bayern 2004 nach Gemeindegrößenklassen**

Gewogener Durchschnittshebesatz <sup>3)</sup>			Aufbringungskraft				Steuer- einnahmekraft <sup>5)</sup> der Gemeinden	Lfd. Nr.
Grundsteuer		Gewerbsteuer	Grundsteuer		Gewerbsteuer <sup>4)</sup>	Realsteuer- aufbringungskraft zusammen		
A	B		A <sup>4)</sup>	B <sup>4)</sup>				
%			1 000 €					
400,0	400,0	490,0	202	176 257	903 068	1 079 527	1 520 966	1
336,6	413,1	454,0	333	96 465	304 952	401 750	595 554	2
294,0	395,0	417,1	550	78 814	232 840	312 203	495 337	3
281,4	387,6	385,9	451	63 847	224 635	288 933	414 291	4
266,5	348,2	334,5	641	47 909	213 631	262 181	338 369	5
299,6	394,8	445,0	2 177	463 291	1 879 126	2 344 593	3 364 517	6
335,0	350,0	350,0	112	6 748	21 682	28 542	40 068	7
299,9	318,1	336,2	2 426	116 811	388 745	507 982	807 343	8
323,7	315,2	322,9	9 132	231 996	1 046 024	1 287 152	1 842 566	9
323,8	311,1	322,8	19 048	210 334	787 636	1 017 019	1 514 559	10
324,1	313,7	320,3	17 651	134 540	413 652	565 843	943 008	11
339,2	324,3	317,2	12 166	67 703	166 743	246 612	447 752	12
352,9	332,2	310,8	14 358	58 240	150 843	223 442	405 338	13
368,3	336,0	315,8	2 731	6 166	13 397	22 294	43 210	14
332,5	316,7	323,5	77 623	832 540	2 988 723	3 898 886	6 043 844	15
331,6	344,6	370,4	79 800	1 295 831	4 867 849	6 243 479	9 408 361	16

Gewogener Durchschnittshebesatz <sup>3)</sup>			Aufbringungskraft				Steuer- einnahmekraft <sup>5)</sup> der Gemeinden	Lfd. Nr.
Grundsteuer		Gewerbsteuer	Grundsteuer		Gewerbsteuer <sup>4)</sup>	Realsteuer- aufbringungskraft zusammen		
A	B		A <sup>4)</sup>	B <sup>4)</sup>				
%			€ je Einwohner					
400,0	400,0	490,0	0,16	141,80	726,50	868,46	1 223,59	1
336,6	413,1	454,0	0,44	128,06	404,83	533,33	790,61	2
294,0	395,0	417,1	0,92	132,21	390,58	523,71	830,91	3
281,4	387,6	385,9	0,90	127,68	449,22	577,80	828,49	4
266,5	348,2	334,5	1,66	123,85	552,24	677,75	874,70	5
299,6	394,8	445,0	0,63	133,15	540,08	673,86	966,99	6
335,0	350,0	350,0	2,18	131,68	423,10	556,97	781,87	7
299,9	318,1	336,2	2,37	114,07	379,64	496,08	788,43	8
323,7	315,2	322,9	4,23	107,37	484,12	595,72	852,77	9
323,8	311,1	322,8	8,60	94,98	355,66	459,24	683,91	10
324,1	313,7	320,3	10,99	83,75	257,50	352,24	587,03	11
339,2	324,3	317,2	13,34	74,24	182,85	270,43	491,00	12
352,9	332,2	310,8	16,45	66,71	172,78	255,94	464,29	13
368,3	336,0	315,8	25,79	58,23	126,52	210,53	408,05	14
332,5	316,7	323,5	8,68	93,04	334,02	435,74	675,46	15
331,6	344,6	370,4	6,42	104,27	391,71	502,41	757,08	16

der Grundbeträge.- <sup>4)</sup> Grundbeträge mal Landesdurchschnittshebesatz(der Gemeinden) geteilt durch 100.- <sup>5)</sup> Realsteueraufbringungskraft abzüglich Gewerbesteuerumlage und zuzüglich

6. Streuung der Realsteuerhebesätze in Bayern 2004

Lfd. Nr.	Gemeindegrößenklasse Gemeinden mit . . . Einwohnern	Gemeinden ins- gesamt	davon erheben nach							
			bis 175	176 bis 200	201 bis 225	226 bis 250	251 bis 275	276 bis 300	301 bis 325	326 bis 350
		Anzahl								
Kreisfreie Städte		Grundsteuer A								
1	500 000 oder mehr .....	1	-	-	-	-	-	-	-	-
2	200 000 bis unter 500 000 .....	2	-	-	-	-	-	-	-	2
3	100 000 bis unter 200 000 .....	5	-	-	-	1	-	3	-	1
4	50 000 bis unter 100 000 .....	8	-	1	-	2	-	3	-	1
5	unter 50 000 .....	9	-	2	-	2	1	3	1	-
6	Zusammen	25	-	3	-	5	1	9	1	4
Kreisangehörige Gemeinden										
7	50 000 oder mehr .....	1	-	-	-	-	-	-	-	1
8	20 000 bis unter 50 000 .....	39	-	-	-	5	5	12	12	2
9	10 000 bis unter 20 000 .....	158	1	2	2	19	9	47	15	38
10	5 000 bis unter 10 000 .....	324	1	2	3	24	20	100	60	71
11	3 000 bis unter 5 000 .....	413	-	2	1	18	18	157	69	97
12	2 000 bis unter 3 000 .....	372	-	1	-	10	16	117	50	95
13	1 000 bis unter 2 000 .....	597	1	-	2	11	18	153	69	173
14	unter 1 000 .....	127	-	-	-	5	4	26	12	35
15	Zusammen	2 031	3	7	8	92	90	612	287	512
16	Gemeinden insgesamt	2 056	3	10	8	97	91	621	288	516
17	in %	-	0,1	0,5	0,4	4,7	4,4	30,2	14,0	25,1
Kreisfreie Städte		Grundsteuer B								
1	500 000 oder mehr .....	1	-	-	-	-	-	-	-	-
2	200 000 bis unter 500 000 .....	2	-	-	-	-	-	-	-	-
3	100 000 bis unter 200 000 .....	5	-	-	-	-	-	-	-	1
4	50 000 bis unter 100 000 .....	8	-	-	-	-	-	-	-	1
5	unter 50 000 .....	9	-	-	-	-	-	-	4	1
6	Zusammen	25	-	-	-	-	-	-	4	3
Kreisangehörige Gemeinden										
7	50 000 oder mehr .....	1	-	-	-	-	-	-	-	1
8	20 000 bis unter 50 000 .....	39	-	-	-	2	3	7	12	10
9	10 000 bis unter 20 000 .....	158	1	-	1	16	11	40	22	33
10	5 000 bis unter 10 000 .....	324	-	1	3	25	18	99	60	80
11	3 000 bis unter 5 000 .....	413	-	1	-	16	20	171	73	91
12	2 000 bis unter 3 000 .....	372	-	-	1	11	20	116	65	97
13	1 000 bis unter 2 000 .....	597	1	-	1	13	14	178	92	168
14	unter 1 000 .....	127	-	-	-	5	3	32	17	33
15	Zusammen	2 031	2	2	6	88	89	643	341	513
16	Gemeinden insgesamt	2 056	2	2	6	88	89	643	345	516
17	in %	-	0,1	0,1	0,3	4,3	4,3	31,3	16,8	25,1
Kreisfreie Städte		Gewerbsteuer								
1	500 000 oder mehr .....	1	-	-	-	-	-	-	-	-
2	200 000 bis unter 500 000 .....	2	-	-	-	-	-	-	-	-
3	100 000 bis unter 200 000 .....	5	-	-	-	-	-	-	-	-
4	50 000 bis unter 100 000 .....	8	-	-	-	-	-	-	-	-
5	unter 50 000 .....	9	-	-	-	-	-	1	-	4
6	Zusammen	25	-	-	-	-	-	1	-	4
Kreisangehörige Gemeinden										
7	50 000 oder mehr .....	1	-	-	-	-	-	-	-	1
8	20 000 bis unter 50 000 .....	39	-	-	-	-	-	-	12	18
9	10 000 bis unter 20 000 .....	158	-	-	-	1	1	15	42	70
10	5 000 bis unter 10 000 .....	324	-	-	-	1	-	69	113	115
11	3 000 bis unter 5 000 .....	413	-	-	-	-	-	117	132	138
12	2 000 bis unter 3 000 .....	372	-	-	-	-	1	112	123	112
13	1 000 bis unter 2 000 .....	597	-	-	-	1	3	176	203	170
14	unter 1 000 .....	127	-	-	-	2	-	43	40	35
15	Zusammen	2 031	-	-	-	5	5	532	665	659
16	Gemeinden insgesamt	2 056	-	-	-	5	5	533	665	663
17	in %	-	-	-	-	0,2	0,2	25,9	32,3	32,2

**nach Gemeindegrößenklassen**

einem Hebesatz von . . . %											Gewogener Durch- schnitts- hebesatz	Lfd. Nr.
351 bis 375	376 bis 400	401 bis 425	426 bis 450	451 bis 475	476 bis 500	501 bis 550	551 bis 600	601 bis 650	651 bis 700	701 und mehr		
Anzahl											%	

**Grundsteuer A**

-	1	-	-	-	-	-	-	-	-	-	400,0	1
-	-	-	-	-	-	-	-	-	-	-	336,5	2
-	-	-	-	-	-	-	-	-	-	-	294,0	3
-	1	-	-	-	-	-	-	-	-	-	281,4	4
-	-	-	-	-	-	-	-	-	-	-	266,5	5
-	2	-	-	-	-	-	-	-	-	-	299,6	6
-	-	-	-	-	-	-	-	-	-	-	335,0	7
1	2	-	-	-	-	-	-	-	-	-	299,9	8
5	15	3	1	1	-	-	-	-	-	-	323,7	9
16	18	4	4	-	1	-	-	-	-	-	323,8	10
14	25	2	5	1	4	-	-	-	-	-	324,1	11
25	38	1	9	-	4	2	4	-	-	-	339,2	12
28	82	6	17	2	23	7	4	1	-	-	352,9	13
1	22	4	10	3	2	-	1	1	-	1	368,3	14
90	202	20	46	7	34	9	9	2	-	1	332,5	15
90	204	20	46	7	34	9	9	2	-	1	331,6	16
4,4	9,9	1,0	2,2	0,3	1,7	0,4	0,4	0,1	-	0,0	-	17

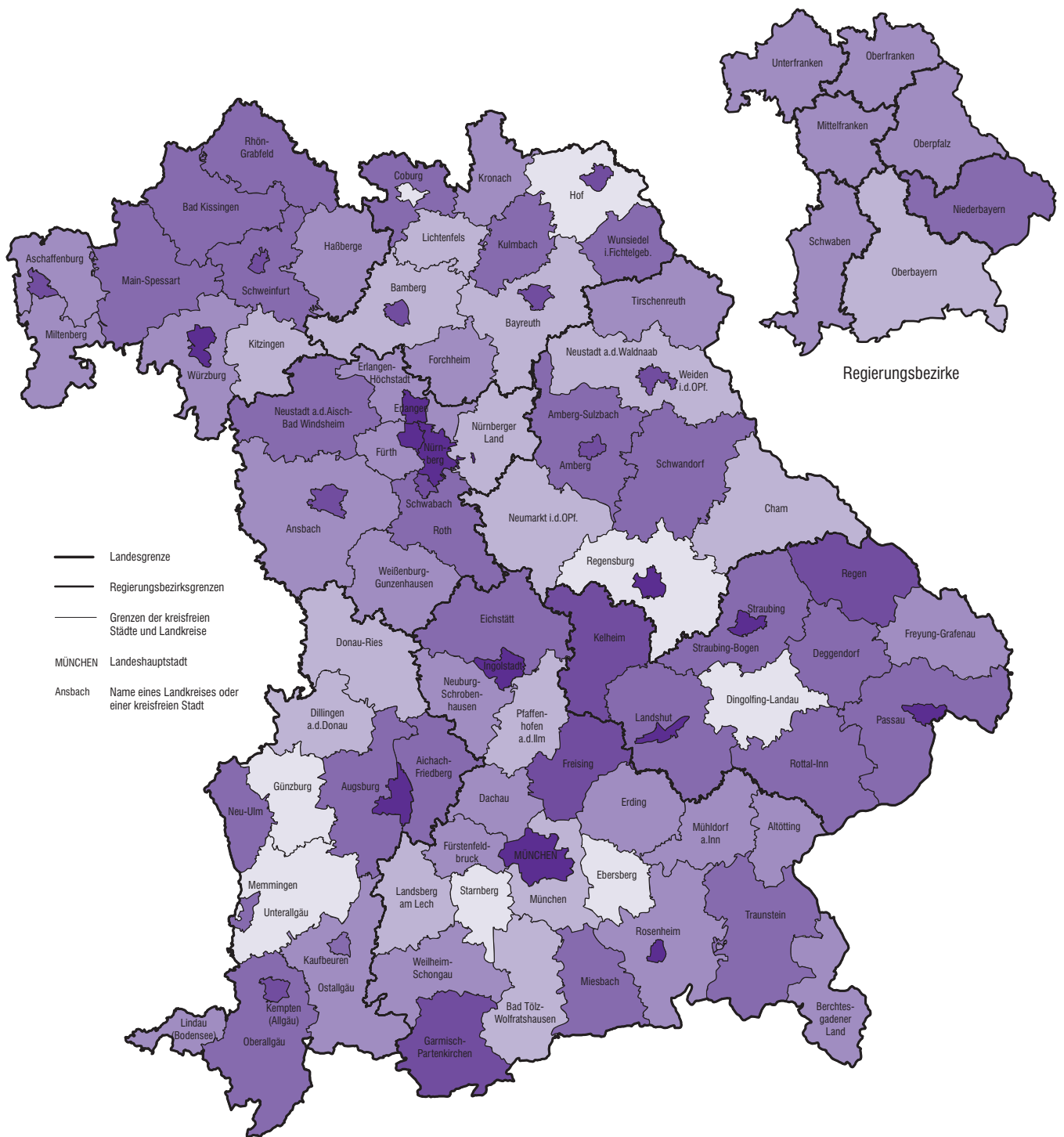
**Grundsteuer B**

-	1	-	-	-	-	-	-	-	-	-	400,0	1
-	-	2	-	-	-	-	-	-	-	-	413,10	2
-	3	-	-	1	-	-	-	-	-	-	395,0	3
1	3	3	-	-	-	-	-	-	-	-	387,6	4
2	2	-	-	-	-	-	-	-	-	-	348,2	5
3	9	5	-	1	-	-	-	-	-	-	394,8	6
-	-	-	-	-	-	-	-	-	-	-	350,0	7
2	3	-	-	-	-	-	-	-	-	-	318,1	8
10	18	3	2	1	-	-	-	-	-	-	315,2	9
17	15	4	1	1	1	-	-	-	-	-	311,1	10
10	24	3	3	1	3	-	-	-	-	-	313,7	11
17	31	1	6	5	5	1	1	-	-	-	324,3	12
24	63	4	13	4	17	3	1	1	-	-	332,2	13
4	22	2	6	1	1	3	1	1	-	1	336,0	14
84	176	14	31	6	27	4	2	2	-	1	316,7	15
87	185	19	31	7	27	4	2	2	-	1	344,6	16
4,2	9,0	0,9	1,5	0,3	1,3	0,2	0,1	0,1	-	0,0	-	17


**Gewerbsteuer**

-	-	-	-	-	1	-	-	-	-	-	490,0	1
-	-	-	1	1	-	-	-	-	-	-	454,0	2
-	1	4	-	-	-	-	-	-	-	-	417,1	3
2	6	-	-	-	-	-	-	-	-	-	385,9	4
1	3	-	-	-	-	-	-	-	-	-	334,5	5
3	10	4	1	1	1	-	-	-	-	-	445,0	6
-	-	-	-	-	-	-	-	-	-	-	350,0	7
7	2	-	-	-	-	-	-	-	-	-	336,1	8
19	9	1	-	-	-	-	-	-	-	-	322,9	9
24	2	-	-	-	-	-	-	-	-	-	322,8	10
21	4	-	1	-	-	-	-	-	-	-	320,3	11
20	4	-	-	-	-	-	-	-	-	-	317,2	12
28	16	-	-	-	-	-	-	-	-	-	310,8	13
3	4	-	-	-	-	-	-	-	-	-	315,80	14
122	41	1	1	-	-	-	-	-	-	-	323,5	15
125	51	5	2	1	1	-	-	-	-	-	370,4	16
0,1	0,0	0,0	0,0	0,0	0,0	-	-	-	-	-	-	17

**Abb. 4. Gewerbesteuerhebesätze  
in den kreisfreien Städten und Landkreisen Bayerns im Jahr 2004**



Gewerbesteuerhebesätze<sup>1)</sup>  
in Prozent



bis unter 310,0
310,0 bis unter 320,0
320,0 bis unter 330,0
330,0 bis unter 350,0
350,0 bis unter 400,0
400,0 oder mehr

Häufigkeit

8
14
23
25
14
12

Minimum der Landkreise: Starnberg	289,6 %
Minimum der kreisfreien Städte: Coburg	300,0 %
Maximum der Landkreise: Kelheim	359,9 %
Maximum der kreisfreien Städte: München	490,0 %

<sup>1)</sup> Gewogene Durchschnittshebesätze der kreisangehörigen Gemeinden eines Landkreises bzw. tatsächliche Hebesätze der kreisfreien Städte.

**7. Realsteuerhebesätze in Bayern 2004 im Vergleich zu den Nivellierungssätzen des kommunalen Finanzausgleichs**

Gemeindegrößenklasse Gemeinden mit . . . Einwohnern	Durchschnitts- hebesatz 2 004	Nivellierungssatz		Gemeinden ins- gesamt	davon verwendeten 2 004 einen Hebesatz unterhalb des Nivellierungssatzes gemäß FAG 2004	Grundbetrag 2 004
		gemäß Art. 4 FAG 2004	in Relation zum Durchschnitts- hebesatz			
	%		Anzahl		1 000 €	

**Grundsteuer A**

**Kreisfreie Städte**

500 000 oder mehr .....	400	250	62,5	1	-	61
200 000 bis unter 500 000 .....	337	250	74,2	2	-	100
100 000 bis unter 200 000 .....	294	250	85,0	5	1	166
50 000 bis unter 100 000 .....	281	250	89,0	8	1	136
unter 50 000 .....	267	250	93,6	9	2	193
<b>Zusammen</b>	<b>300</b>	<b>250</b>	<b>83,3</b>	<b>25</b>	<b>4</b>	<b>656</b>

**Kreisangehörige Gemeinden**

50 000 oder mehr .....	335	250	74,6	1	-	34
20 000 bis unter 50 000 .....	300	250	83,3	39	1	731
10 000 bis unter 20 000 .....	324	250	77,2	158	7	2 754
5 000 bis unter 10 000 .....	324	250	77,2	324	9	5 744
3 000 bis unter 5 000 .....	324	250	77,2	413	5	5 323
unter 3 000 .....	349	250	71,6	1 096	6	8 822
<b>Zusammen</b>	<b>333</b>	<b>250</b>	<b>75,1</b>	<b>2 031</b>	<b>28</b>	<b>23 408</b>

**Grundsteuer B**

**Kreisfreie Städte**

500 000 oder mehr .....	400	250	62,5	1	-	51 142
200 000 bis unter 500 000 .....	413	250	60,5	2	-	27 990
100 000 bis unter 200 000 .....	395	250	63,3	5	-	22 868
50 000 bis unter 100 000 .....	388	250	64,4	8	-	18 526
unter 50 000 .....	348	250	71,8	9	-	13 901
<b>Zusammen</b>	<b>395</b>	<b>250</b>	<b>63,3</b>	<b>25</b>	<b>-</b>	<b>134 427</b>

**Kreisangehörige Gemeinden**

50 000 oder mehr .....	350	250	71,4	1	-	1 958
20 000 bis unter 50 000 .....	318	250	78,6	39	-	33 894
10 000 bis unter 20 000 .....	315	250	79,4	158	4	67 315
5 000 bis unter 10 000 .....	311	250	80,4	324	5	61 030
3 000 bis unter 5 000 .....	314	250	79,6	413	4	39 038
unter 3 000 .....	328	250	76,2	1 096	5	38 332
<b>Zusammen</b>	<b>317</b>	<b>250</b>	<b>78,9</b>	<b>2 031</b>	<b>18</b>	<b>241 567</b>

**Gewerbsteuer**

**Kreisfreie Städte**

500 000 oder mehr .....	490	234	47,8	1	-	243 803
200 000 bis unter 500 000 .....	454	234	51,5	2	-	82 329
100 000 bis unter 200 000 .....	417	234	56,1	5	-	62 860
50 000 bis unter 100 000 .....	386	234	60,6	8	-	60 645
unter 50 000 .....	335	234	69,9	9	-	57 675
<b>Zusammen</b>	<b>445</b>	<b>234</b>	<b>52,6</b>	<b>25</b>	<b>-</b>	<b>507 312</b>

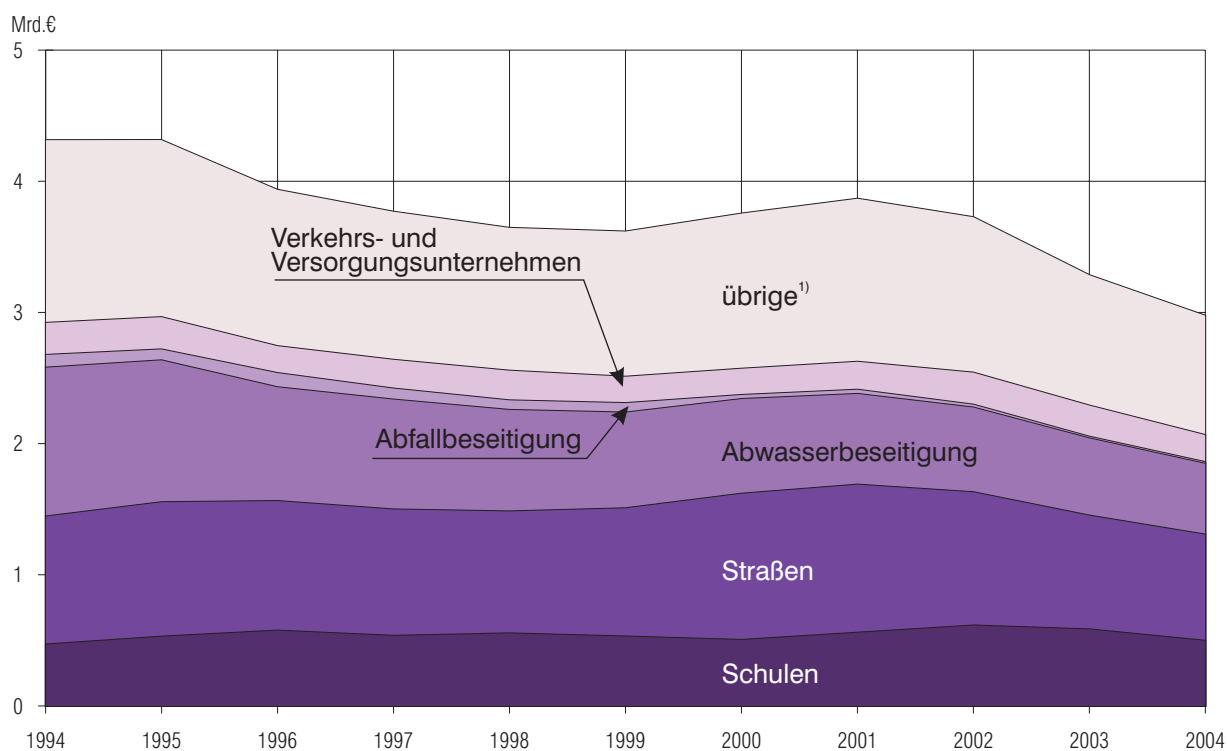
**Kreisangehörige Gemeinden**

50 000 oder mehr .....	350	234	66,9	1	-	5 854
20 000 bis unter 50 000 .....	336	234	69,6	39	-	104 950
10 000 bis unter 20 000 .....	323	234	72,4	158	-	282 398
5 000 bis unter 10 000 .....	323	234	72,4	324	-	212 640
3 000 bis unter 5 000 .....	320	234	73,1	413	-	111 675
unter 3 000 .....	314	234	74,5	1 096	-	89 356
<b>Zusammen</b>	<b>324</b>	<b>234</b>	<b>72,2</b>	<b>2 031</b>	<b>-</b>	<b>806 873</b>

# 8. Bauausgaben der Gemeinden und Gemeindeverbände in Bayern 2003 und 2004 nach Aufgabenbereichen

Jahr	Bauausgaben insgesamt	darunter				
		Schulen	Straßen	Abwasser- beseitigung	Abfall- beseitigung	Verkehrs- und Versorgungs- unternehmen
		1 000				
Kreisfreie Städte						
2003 .....	635 359	141 360	174 305	35 207	406	46 140
2004 .....	605 971	115 550	190 639	20 028	1 624	33 316
Kreisangehörige Gemeinden						
2003 .....	2 229 570	228 863	572 361	552 867	4 069	189 779
2004 .....	2 043 717	209 242	528 677	518 980	4 537	172 394
Landkreise						
2003 .....	383 362	214 311	120 139	-	8 421	1 211
2004 .....	301 216	174 268	90 068	-	6 952	338
Bezirke						
2003 .....	40 338	6 876	-	-	-	-
2004 .....	28 803	4 862	-	-	-	-
Gemeinden und Gemeindeverbände insgesamt						
2003 .....	3 288 629	591 410	866 805	588 074	12 896	237 130
2004 .....	2 979 707	503 922	809 384	539 008	13 113	206 048

**Abb. 5 Bauausgaben der Gemeinden/GV in Bayern nach ausgewählten Aufgabenbereichen von 1994 bis 2004**



1) z.B. Gesundheit, Sport, Erholung



**9. Stand und Bewegung der Schulden der Gemeinden und Gemeindeverbände in Bayern 2003 und 2004**

Art der Schulden Zeitraum	Ge- meinden/Gv insgesamt	kreis- freie Städte	kreis- angehörige Gemeinden	davon		Land- kreise	Bezirke	Außerdem Verwal- tungs- gemein- schaften
				unter 10 000 Einwohner	10 000 und mehr Einwohner			
				1 000 €				
Schulden am Kreditmarkt und bei öffentlichen Haushalten								
Stand am 31.12.2003 .....	15 158 694	6 381 027	6 463 337	4 145 272	2 318 065	2 067 377	246 952	23 981
Aufnahme 1. bis 4. Viertelj. ....	1 877 695	919 617	696 714	456 261	240 453	234 989	26 374	2 756
Tilgung 1. bis 4. Viertelj. ....	1 300 901	465 219	643 727	447 990	195 737	176 710	15 245	2 249
Berichtigungen, .....								
sonstige Zu- und Abgänge .....	- 25 194	- 13 019	- 23 748	8 431	- 32 179	11 997	- 423	3 987
Stand am 31.12.2004 .....	15 710 294	6 822 406	6 492 576	4 161 974	2 330 602	2 137 653	257 658	28 475
Euro je Einwohner .....	1 264,20	1 960,82	725,61	728,66	720,23	238,90	20,73	14,03
Veränderung gegenüber 31.12.03 in % .....	3,6	6,9	0,5	0,4	0,5	3,4	4,3	18,7
dav. Schulden am Kreditmarkt u. ä.								
Stand am 31.12.2003 .....	14 289 713	5 844 658	6 194 745	4 025 483	2 169 262	2 007 711	242 599	21 382
Aufnahme 1. bis 4. Viertelj. ....	1 762 313	834 399	679 658	444 783	234 875	221 882	26 374	2 756
Tilgung 1. bis 4. Viertelj. ....	1 261 135	445 013	626 077	438 348	187 728	174 925	15 121	2 174
Berichtigungen .....								
sonstige Zu- und Abgänge ....	- 29 942	- 6 461	- 40 147	3 155	- 43 303	17 906	- 1 240	3 562
Stand am 31.12.2004 .....	14 760 949	6 227 583	6 208 179	4 035 073	2 173 106	2 072 574	252 612	25 526
Euro je Einwohner .....	1 187,80	1 789,86	693,83	706,44	671,56	231,63	20,33	12,58
Veränderung gegenüber 31.12.03 in % .....	3,3	6,6	0,2	0,2	0,2	3,2	4,1	19,4
Schulden bei öffentlichen Verwaltungsträgern								
Stand am 31.12.2003 .....	868 981	536 370	268 592	119 790	148 802	59 666	4 353	2 599
Aufnahme 1. bis 4. Viertelj. ....	115 382	85 218	17 056	11 479	5 577	13 108	-	-
Tilgung 1. bis 4. Viertelj. ....	39 766	20 206	17 651	9 641	8 010	1 785	124	75
Berichtigungen .....	4 748	- 6 559	16 400	5 273	11 127	- 5 910	817	426
sonstige Zu- und Abgänge ....								
Stand am 31.12.2004 .....	949 345	594 823	284 397	126 901	157 496	65 079	5 046	2 950
Euro je Einwohner .....	76,93	170,96	31,78	22,22	48,67	7,27	0,41	1,45
Veränderung gegenüber 31.12.03 in % .....	9,2	10,9	5,9	5,9	5,8	9,1	15,9	13,5
Außerdem:								
Innere Darlehen								
Stand am 31.12.2003 .....	67 426	30 869	9 734	5 517	4 217	26 822	-	-
Stand am 31.12.2004 .....	65 618	30 099	11 120	5 028	6 092	24 399	-	-
Kassenkredite								
Stand am 31.12.2003 .....	400 227	186 723	173 039	114 108	58 931	34 862	5 602	615
Stand am 31.12.2004 .....	419 093	165 132	153 743	95 567	58 176	11 994	88 224	402



# **Regionalergebnisse**

**in Bayern 2004**

Tab.10 Ausgewählte Einnahmen und Ausgaben der Gemeinden und

Lfd. Nr.	Gemeinde/ Landkreis	Einwohner am 30.6. des Berichts- jahres	Einnahmen					
			Verwaltungs- u. Vermögens- haushalt zusammen 1)	darunter				
				Steuern (netto)	allgemeine Zuweisungen und Umlagen	sonstige Einnahmen aus Verwaltung und Betrieb	Zuweisungen und Zuschüsse für Investitionen	Kredite und innere Darlehen
Reg. Bezirk Oberbayern								
1	Altötting	109468	292 347	88 598	69 857	35 595	7 371	16 682
2	Berchtesgadener Land	101926	268 786	53 170	64 705	54 316	15 582	10 902
3	Bad Tölz-Wolfratshsn.	119138	292 408	89 712	66 898	35 591	7 229	11 399
4	Dachau	133475	325 948	96 395	73 203	40 793	5 687	10 418
5	Ebersberg	122669	291 204	91 653	70 291	31 918	8 233	7 665
6	Eichstätt	122968	334 468	78 240	65 399	35 888	10 543	5 262
7	Erding	121250	326 883	80 099	70 484	37 871	12 438	18 906
8	Freising	158623	451 910	113 208	88 213	52 597	16 112	36 771
9	Fürstenfeldbruck	198376	431 472	139 163	109 671	44 963	9 955	18 833
10	Garmisch-Partenkirchen	87344	226 851	51 867	55 632	54 534	3 673	4 464
11	Landsberg am Lech	110710	305 287	64 779	60 058	36 569	14 892	28 656
12	Miesbach	93855	261 634	62 544	57 037	46 644	7 640	3 354
13	Mühlldorf a.Inn	110866	280 637	67 270	64 739	42 720	12 461	13 914
14	München	304742	1 303 904	455 641	221 862	101 449	44 010	14 990
15	Neuburg-Schrobenhausen	91224	199 970	50 219	49 679	19 133	6 840	4 481
16	Pfaffenhofen a.d.Ilm	114821	269 385	76 060	55 030	31 149	8 616	4 529
17	Rosenheim	244398	636 794	144 919	137 488	101 214	22 946	25 474
18	Starnberg	128265	356 797	127 090	80 552	37 077	3 279	5 960
19	Traunstein	170388	424 771	97 110	97 820	69 190	13 344	14 746
20	Weilheim-Schongau	130417	360 904	96 981	74 995	43 160	15 260	23 004
21	Zusammen	2774923	7 642 362	2 124 717	1 633 614	952 368	246 111	280 408
Reg. Bezirk Niederbayern								
22	Deggendorf	117346	257 629	65 692	72 309	25 690	11 204	11 825
23	Freyung-Grafenau	82123	182 953	29 761	59 672	24 411	12 057	15 130
24	Kelheim	112848	242 624	61 450	62 986	28 727	10 244	8 511
25	Landshut	147182	382 225	96 466	80 334	45 818	11 847	4 800
26	Passau	188683	434 194	82 644	126 222	65 599	22 426	21 225
27	Regen	82016	203 189	39 797	53 021	27 185	10 370	13 975
28	Rottal-Inn	119762	258 378	64 296	68 561	28 555	7 305	16 403
29	Straubing-Bogen	97521	227 381	47 574	55 608	20 422	11 869	5 819
30	Dingolfing-Landau	92123	247 288	64 300	53 282	25 058	10 023	3 987
31	Zusammen	1039604	2 435 861	551 980	631 994	291 466	107 344	101 674
Reg. Bezirk Oberpfalz								
32	Amberg-Sulzbach	108821	253 090	52 425	67 021	28 926	10 938	32 356
33	Cham	131294	292 825	65 119	82 559	34 741	13 221	13 378
34	Neumarkt i.d.OPf.	128800	316 592	64 416	70 991	41 073	21 074	9 963
35	Neustadt a.d.Waldnaab	100624	240 650	44 410	64 032	29 826	12 914	10 430
36	Regensburg	180681	384 845	96 116	97 083	44 675	13 724	24 443
37	Schwandorf	144804	321 093	79 080	86 538	42 246	20 390	21 590
38	Tirschenreuth	78695	177 757	32 680	53 357	26 169	8 464	13 325
39	Zusammen	873719	1 986 853	434 246	521 580	247 656	100 726	125 484
Reg. Bezirk Oberfranken								
40	Bamberg	144599	319 176	79 000	87 044	42 874	11 253	10 992
41	Bayreuth	109332	228 832	47 489	64 324	34 199	9 341	14 377
42	Coburg	91888	210 774	57 902	49 547	25 237	5 183	9 338
43	Forchheim	113323	261 180	55 581	66 553	40 318	9 289	19 487
44	Hof	106986	243 075	58 962	70 665	40 114	7 385	6 478
45	Kronach	74407	169 611	41 726	48 033	24 803	5 186	10 153
46	Kulmbach	77813	183 813	43 569	48 620	26 412	6 468	12 012
47	Lichtenfels	70557	164 514	40 195	41 345	26 271	5 404	4 052
48	Wunsiedel/Fichtelgeb.	82959	215 406	41 552	58 251	40 016	6 843	15 175
49	Zusammen	871864	1 996 382	465 976	534 382	300 243	66 353	102 064
Reg. Bezirk Mittelfranken								
50	Ansbach	184473	490 055	102 981	107 471	82 117	21 200	28 166
51	Erlangen-Höchststadt	130625	329 247	84 165	71 679	44 496	8 066	9 400
52	Fürth	114576	247 173	71 539	58 883	45 323	5 843	6 293
53	Nürnberg Land	169031	406 699	107 619	87 763	63 788	9 604	23 608
54	Neustadt/Altsch-Bad W.	99856	270 232	51 592	59 368	49 688	12 437	6 445
55	Roth	125823	283 413	67 820	71 018	44 801	8 934	6 438
56	Weißenburg-Gunzenhaus.	95192	238 185	49 183	58 231	42 397	6 923	4 206
57	Zusammen	919576	2 265 004	534 899	514 412	372 611	73 009	84 556
Reg. Bezirk Unterfranken								
58	Aschaffenburg	175218	397 300	102 664	87 463	68 693	8 964	12 587
59	Bad Kissingen	108631	263 217	51 810	69 874	38 064	10 179	8 014
60	Rhön-Grabfeld	86861	227 320	44 138	52 733	36 171	7 702	14 960
61	Haßberge	88207	184 876	41 757	51 551	28 337	6 046	7 355
62	Kitzingen	89625	241 563	56 705	53 162	47 958	5 836	2 914
63	Miltenberg	131597	320 888	74 156	73 005	58 885	7 916	12 952
64	Main-Spessart	131914	349 750	97 115	73 169	56 921	13 671	12 847
65	Schweinfurt	116575	308 897	62 377	69 767	35 544	13 801	9 171
66	Würzburg	159867	352 254	87 712	92 436	53 980	10 247	11 284
67	Zusammen	1088495	2 646 064	618 435	623 161	424 553	84 362	92 083
Reg. Bezirk Schwaben								
68	Aichach-Friedberg	126881	289 180	76 752	68 233	31 650	9 368	12 044
69	Augsburg	241178	562 311	164 189	126 514	58 250	16 068	9 161
70	Dillingen a.d.Donau	95596	216 641	59 214	52 473	27 504	6 938	9 405
71	Günzburg	123154	286 486	78 858	71 016	33 956	8 958	8 117
72	Neu-Ulm	163179	401 750	113 810	89 216	62 433	17 642	18 297
73	Lindau (Bodensee)	78696	191 712	48 948	45 399	21 516	5 336	15 383
74	Ostallgäu	134163	338 433	82 025	73 907	50 595	11 960	32 956
75	Unterallgäu	135890	369 022	79 027	70 887	51 284	15 918	15 603
76	Donau-Ries	131292	299 819	90 405	73 160	34 420	10 003	10 628
77	Oberallgäu	149522	382 850	88 802	90 092	57 811	19 358	22 047
78	Zusammen	1379551	3 338 205	882 030	760 897	429 420	121 549	153 641
79	Insgesamt	8947732	22 310 732	5 612 283	5 220 041	3 018 317	799 453	939 910

1) Einschl. abschlußtechnische Vorgänge – 2) Baumaßnahmen, Erwerb von Grundstücken sowie bewegl. Sachen des Anlagevermögens.-vorgänge).

ihrer Landkreise in Bayern 2004 (ohne kreisfreie Städte)

	Ausgaben					Kennzahlen			Lfd. Nr.
Veräußerung v. Vermögen, Bei- träge u. ähn- liche Entgelte	Verwaltungs- u. Vermögens- haushalt zusammen 1)	darunter				Steuer- deckungs-	Personal- ausgaben-	Sach- investi- tions- 2)	
		Personal- ausgaben	sächlicher Verwaltungs- und Betriebs- aufwand	allgemeine Zuweisungen und Umlagen	Baumaß- nahmen				
						quote 3)			
EUR						%			
7 984	281 882	37 072	41 196	69 169	18 382	41,0	17,2	11,8	1
6 728	263 892	47 419	40 153	42 513	28 068	26,0	23,2	16,3	2
15 462	276 314	43 800	34 909	60 516	27 815	43,0	21,0	17,2	3
19 477	307 480	48 035	36 434	75 045	24 229	40,4	20,2	13,8	4
18 081	289 712	38 396	36 220	75 151	18 515	41,8	17,5	13,3	5
21 914	312 160	38 442	41 535	59 617	37 106	35,3	17,3	23,7	6
23 334	312 459	39 126	41 152	68 131	37 323	33,4	16,3	21,9	7
25 592	445 651	69 994	51 578	94 945	52 432	34,7	21,4	21,6	8
20 418	431 185	71 323	48 813	115 480	41 090	39,7	20,3	14,9	9
11 121	227 037	49 357	40 654	41 142	14 259	29,0	27,6	11,3	10
36 216	304 661	37 297	38 102	55 899	34 455	29,8	17,1	23,2	11
21 912	271 199	43 549	34 204	49 532	32 286	30,3	21,1	23,4	12
11 471	267 682	40 326	38 408	53 763	30 837	33,9	20,3	18,9	13
58 435	1 225 670	134 015	116 606	261 906	140 203	53,6	15,8	21,7	14
12 031	184 118	31 732	22 649	37 290	18 541	36,8	23,3	18,6	15
15 573	259 572	43 243	30 701	57 175	24 693	40,0	22,7	16,1	16
36 063	613 722	87 229	94 175	114 125	65 108	32,1	19,3	18,9	17
9 365	351 491	47 354	37 902	84 894	23 842	52,6	19,6	13,3	18
23 284	418 227	70 142	68 569	76 772	35 156	31,2	22,5	14,8	19
26 285	352 496	47 808	48 560	63 161	48 673	37,5	18,5	23,0	20
420 747	7 396 609	1 065 659	942 522	1 556 227	753 013	38,9	19,5	18,4	21
11 095	254 297	49 066	29 519	51 764	23 544	34,3	25,6	15,9	22
6 309	188 096	30 674	23 889	29 641	21 797	22,3	23,0	19,3	23
11 452	244 978	37 497	30 118	48 653	21 721	33,5	20,4	14,3	24
25 856	343 518	48 169	42 162	61 396	36 068	39,5	19,7	21,2	25
19 637	436 932	69 682	57 464	68 995	57 880	25,6	21,6	21,2	26
7 343	207 834	32 204	27 043	30 520	25 597	27,3	22,1	21,8	27
9 265	257 207	44 869	31 794	50 720	25 925	33,4	23,3	17,9	28
15 738	221 993	34 090	22 592	41 285	30 995	30,3	21,7	23,6	29
13 577	229 532	32 575	27 782	50 479	31 237	36,3	18,4	25,8	30
120 272	2 384 386	378 826	292 361	433 452	274 765	31,6	21,7	20,1	31
11 827	251 803	37 687	28 941	40 876	36 366	29,1	20,9	22,8	32
11 930	288 390	50 458	37 208	49 876	32 164	30,8	23,8	18,3	33
28 742	307 268	44 090	43 044	48 190	57 072	25,7	17,6	28,7	34
23 459	237 716	30 904	28 917	42 747	30 104	25,7	17,9	22,0	35
26 237	373 591	48 966	50 273	72 767	39 115	34,1	17,4	21,1	36
17 872	319 470	48 682	40 747	59 215	49 224	32,1	19,7	23,9	37
10 589	174 343	27 185	27 259	31 651	17 714	24,7	20,6	16,7	38
130 657	1 952 581	287 972	256 389	345 322	261 760	29,4	19,5	22,4	39
13 717	309 658	46 053	40 135	59 013	36 302	34,1	19,9	18,9	40
9 676	227 894	33 959	35 725	40 010	30 478	26,3	18,8	19,6	41
6 788	210 494	33 051	24 887	38 845	22 988	37,2	21,2	17,4	42
18 158	269 887	42 096	36 808	53 404	29 312	27,3	20,6	17,9	43
4 436	240 626	41 950	33 841	43 580	15 633	33,9	24,1	11,2	44
6 069	173 492	26 368	22 358	31 958	13 684	33,6	21,3	13,1	45
8 486	178 955	32 624	27 073	34 568	13 274	32,0	24,0	11,8	46
7 428	158 412	27 280	23 545	27 540	14 541	34,6	23,5	15,5	47
2 515	230 810	45 006	32 049	33 604	19 004	25,3	27,4	13,4	48
77 274	2 000 228	328 386	276 422	362 521	195 216	31,3	22,1	15,8	49
18 510	482 109	67 867	73 977	79 532	72 617	29,2	19,2	23,7	50
21 888	340 322	46 944	40 196	80 484	36 434	32,7	18,2	19,0	51
6 694	256 108	44 969	37 206	49 827	22 302	37,0	23,3	15,2	52
17 422	391 938	64 148	49 611	88 063	40 262	34,8	20,8	14,7	53
9 958	262 884	33 067	40 097	43 393	37 475	27,7	17,7	23,4	54
17 375	269 622	44 842	44 717	56 246	24 691	31,6	20,9	16,0	55
8 521	230 394	40 375	36 369	41 762	21 747	28,2	23,2	16,3	56
100 368	2 233 378	342 212	322 174	439 307	255 528	31,7	20,3	18,6	57
16 376	399 978	64 023	57 282	77 022	39 182	34,2	21,3	16,6	58
8 224	259 517	47 607	33 926	42 779	27 384	27,9	25,6	17,2	59
13 796	208 565	30 380	32 661	36 893	25 811	26,7	18,4	18,7	60
9 029	185 599	29 314	23 035	36 818	19 602	29,7	20,9	17,0	61
12 616	240 236	34 675	35 164	44 071	24 867	32,1	19,6	19,3	62
14 230	315 480	53 810	50 047	51 536	26 344	32,7	23,8	14,7	63
15 680	342 759	48 924	48 875	58 446	40 328	40,5	20,4	19,9	64
14 709	302 469	38 690	33 210	48 385	37 690	30,9	19,2	21,3	65
22 975	353 197	50 308	45 161	76 640	38 890	32,2	18,5	17,8	66
127 636	2 607 798	397 731	359 361	472 590	280 097	32,4	20,8	18,0	67
21 458	295 249	38 748	28 369	64 471	34 475	35,9	18,1	21,0	68
33 918	538 175	79 104	63 254	124 601	44 048	40,4	19,5	16,5	69
12 219	212 371	32 176	25 565	52 603	18 767	35,9	19,5	15,8	70
16 215	275 796	43 580	33 780	56 984	31 599	37,3	20,6	20,7	71
17 186	372 721	68 217	52 269	76 725	25 796	38,3	23,0	12,6	72
7 962	186 218	35 703	23 786	35 302	14 642	36,0	26,2	16,1	73
22 083	337 839	47 165	44 289	62 307	30 086	34,8	20,0	16,4	74
25 193	367 086	43 384	45 858	62 772	50 015	29,9	16,4	24,1	75
13 132	295 613	50 167	37 588	60 842	37 087	39,9	22,1	20,9	76
20 494	384 808	60 877	48 728	69 345	38 039	31,1	21,3	17,3	77
189 859	3 265 876	499 120	403 487	665 952	324 554	36,1	20,4	18,0	78
1 166 813	21 840 855	3 299 907	2 852 716	4 275 370	2 344 933	34,6	20,3	18,6	79

3) Jeweils bezogen auf die bereinigten Gesamtausgaben (ohne haushaltstechnische Verrechnungen und ohne besondere Finanzierungs-

Tab.11 Ausgewählte Einnahmen und Ausgaben

Lfd. Nr.	Kreisfreie Stadt	Einwohner am 30.6. des Berichts- jahres	Einnahmen					
			Verwaltungs- u. Vermögens- haushalt zusammen 1)	darunter				
				Steuern (netto)	allgemeine Zuweisungen und Umlagen	sonstige Einnahmen aus Verwaltung und Betrieb	Zuweisungen und Zuschüsse für Investitionen	Kredite und innere Darlehen
1	München	1243040	5 450 657	1 842 774	171 856	872 208	94 255	452 441
2	Nürnberg	494079	1 739 483	467 988	136 671	200 194	42 295	124 322
3	Augsburg	259205	734 794	217 061	92 515	78 455	19 035	18 694
4	Würzburg	132702	301 504	100 823	43 184	39 850	3 502	13 226
5	Regensburg	129062	483 492	133 960	40 917	87 580	14 063	43 830
6	Ingolstadt	119980	321 111	100 820	11 765	61 118	3 203	25 307
7	Fürth	111915	273 560	91 217	30 647	56 004	8 030	19 178
8	Erlangen	102482	262 813	110 500	13 621	33 526	2 858	37 657
9	Bayreuth	74510	192 438	58 597	21 599	35 570	5 187	16 086
10	Bamberg	69834	188 410	76 636	20 713	28 075	4 247	8 633
11	Aschaffenburg	68575	151 186	54 230	15 464	35 051	4 963	5 939
12	Kempten (Allgäu)	61518	132 011	48 313	12 820	19 606	1 863	2 500
13	Landshut	60453	161 619	49 781	19 230	32 438	1 879	8 971
14	Rosenheim	60039	127 441	51 179	13 745	25 520	7 655	11 423
15	Schweinfurt	54615	155 914	55 957	15 365	32 379	3 235	5 374
16	Passau	50515	195 464	37 512	17 352	23 576	3 198	79 025
17	Hof	49462	136 247	32 613	20 792	25 365	3 407	—
18	Straubing	44688	107 293	36 083	10 139	20 616	2 808	13 167
19	Amberg	44646	101 947	24 083	13 927	21 709	3 846	4 474
20	Weiden i.d.OPf.	42805	96 198	32 632	7 587	17 952	2 064	12 588
21	Kaufbeuren	42562	127 239	24 507	13 157	21 954	2 533	7 304
22	Coburg	42217	165 033	72 141	3 610	14 375	2 203	9
23	Memmingen	41202	122 988	35 224	6 465	26 741	6 804	3 240
24	Ansbach	40723	101 887	34 921	9 451	21 070	1 937	2 389
25	Schwabach	38537	91 473	26 448	8 879	19 084	3 359	4 215
26	Insgesamt	3479366	11 922 202	3 815 997	771 467	1 850 016	248 431	919 991

1) Einschl. abschlußtechnische Vorgänge – 2) Baumaßnahmen, Erwerb von Grundstücken sowie bewegl. Sachen des Anlagevermögens.– vorgänge).

Tab.12 Ausgewählte Einnahmen und

Lfd. Nr.	Regierungsbezirk	Einwohner am 30.6. des Berichts- jahres	Einnahmen					
			Verwaltungs- u. Vermögens- haushalt zusammen 1)	darunter				
				Steuern (netto)	allgemeine Zuweisungen und Umlagen	sonstige Einnahmen aus Verwaltung und Betrieb	Zuweisungen und Zuschüsse für Investitionen	Kredite und innere Darlehen
1	Oberbayern	4197982	1 141 006	—	820 650	143 844	4 626	10 500
2	Niederbayern	1195260	309 189	—	159 432	49 662	1 183	6 700
3	Oberpfalz	1090232	263 793	—	147 377	49 481	1 630	3 000
4	Oberfranken	1107887	280 908	—	163 889	54 146	2 744	4 267
5	Mittelfranken	1707312	577 550	—	307 716	99 095	2 129	1 810
6	Unterfranken	1344387	294 902	—	177 528	55 065	2 923	—
7	Schwaben	1784038	484 140	—	290 700	76 148	1 099	97
8	Insgesamt	12427098	3 351 489	—	2 067 293	527 441	16 334	26 374

1) Einschl. abschlußtechnische Vorgänge – 2) Baumaßnahmen, Erwerb von Grundstücken sowie bewegl. Sachen des Anlagevermögens.– vorgänge, aber einschl. Bezirksumlageeinnahmen).

der kreisfreien Städte in Bayern 2004

	Ausgaben						Kennzahlen			Lfd. Nr.
	Verwaltungs- u. Vermögens- haushalt zusammen 1)	darunter				Steuer- deckungs-	Personal- ausgaben-	Sach- investi- tions- 2)		
		Personal- ausgaben	sächlicher Verwaltungs- und Betriebs- aufwand	allgemeine Zuweisungen und Umlagen	Baumaß- nahmen					
Veräußerung v. Vermögen, Bei- träge u. ähn- liche Entgelte										
EUR							quote 3)			
							%			
346 912	6 048 400	1 322 658	661 862	310 844	303 675	46,5	33,4	12,0	1	
111 636	1 777 141	439 376	177 837	115 248	71 361	44,9	42,1	8,2	2	
49 695	771 464	162 071	64 092	51 009	19 695	51,6	38,5	7,8	3	
8 477	295 899	96 184	41 773	21 136	8 347	44,8	42,8	6,2	4	
10 179	460 480	122 709	54 844	24 110	25 859	45,6	41,8	11,1	5	
17 656	324 719	79 073	39 772	35 962	15 039	46,0	36,0	8,9	6	
14 144	327 684	76 522	38 347	24 403	20 535	42,0	35,3	12,3	7	
20 608	243 478	81 080	31 022	27 837	11 003	57,8	42,4	8,3	8	
4 867	200 536	53 981	23 586	12 818	8 078	43,2	39,8	7,8	9	
6 621	180 527	51 830	24 688	10 112	10 265	58,6	39,7	10,9	10	
3 422	165 897	40 833	25 503	15 257	10 741	47,4	35,7	12,3	11	
3 196	134 442	34 693	15 707	12 824	4 146	50,8	36,5	7,1	12	
6 201	171 507	38 430	24 691	10 135	4 192	47,7	36,8	11,4	13	
716	122 181	25 595	20 670	10 896	7 298	52,3	26,1	12,6	14	
5 333	157 526	42 548	25 714	10 450	11 079	47,3	36,0	13,1	15	
2 196	188 963	29 003	15 381	8 869	5 563	43,7	33,8	8,2	16	
980	154 980	28 803	11 774	7 978	3 687	43,0	38,0	6,2	17	
3 956	105 365	25 943	12 115	8 296	11 529	42,7	30,7	19,4	18	
3 660	97 525	23 053	14 158	8 219	6 767	32,0	30,6	14,6	19	
1 544	102 793	26 474	17 130	7 980	5 998	44,9	36,4	10,4	20	
7 734	113 021	21 843	15 142	8 019	5 361	34,4	30,7	9,8	21	
2 627	133 066	33 983	12 710	11 497	9 392	66,1	31,1	12,9	22	
3 200	109 068	31 200	20 017	7 948	12 797	42,6	37,7	19,3	23	
1 751	89 660	23 987	15 983	7 892	7 442	49,5	34,0	13,8	24	
3 455	87 810	23 422	11 019	8 089	6 121	43,1	38,2	12,0	25	
640 767	12 564 131	2 935 293	1 415 541	777 828	605 971	46,8	36,0	10,9	26	

3) Jeweils bezogen auf die bereinigten Gesamtausgaben (ohne haushaltstechnische Verrechnungen und ohne besondere Finanzierungs-

Ausgaben der Bezirke in Bayern 2004

	Ausgaben						Kennzahlen			Lfd. Nr.
	Verwaltungs- u. Vermögens- haushalt zusammen 1)	darunter				Steuer- deckungs-	Personals- ausgaben-	Sach- investitions- 2)		
Veräußerung v. Vermögen, Beiträge u. ähnliche Entgelte		Personals- ausgaben	sächlicher Verwaltungs- und Betriebsaufwand	Leistungen der Sozialhilfe	Baumaßnahmen					
						quote 3)				
		EUR						%		
11 425	1 140 674	33 955	18 986	607 170	10 084	0,0	3,2	1,2	1	
409	300 599	15 905	5 839	176 016	2 273	0,0	5,8	1,1	2	
2 209	259 255	8 775	4 580	178 576	4 149	0,0	3,5	1,9	3	
90	275 442	11 156	4 341	183 346	3 424	0,0	4,3	1,5	4	
2 159	585 315	40 330	17 373	300 672	3 998	0,0	7,4	1,2	5	
28	300 094	18 352	4 900	207 179	3 628	0,0	6,3	1,4	6	
4 413	475 789	13 782	5 032	290 503	1 247	0,0	3,1	0,3	7	
20 732	3 337 168	142 254	61 052	1 943 462	28 804	0,0	4,5	1,2	8	

3) Jeweils bezogen auf die bereinigten Gesamtausgaben (ohne haushaltstechnische Verrechnungen und ohne besondere Finanzierungs-

Tab.13 Ausgewählte Einnahmen und Ausgaben

Lfd. Nr.	Landkreis	Einwohner am 30.6. des Berichts- jahres	Einnahmen					
			Verwaltungs- u. Vermögens- haushalt zusammen 1)	darunter				
				Steuern (netto)	allgemeine Zuweisungen und Umlagen	sonstige Einnahmen aus Verwaltung und Betrieb	Zuweisungen und Zuschüsse für Investitionen	Kredite und innere Darlehen
1	Altötting	109468	94 124	0	54 807	11 928	1 239	6 350
2	Berchtesgadener Land	101926	74 605	3	43 347	10 136	1 875	3 000
3	Bad Tölz-Wolfratshsn.	119138	75 946	0	54 215	2 527	638	2 700
4	Dachau	133475	104 204	—	61 732	13 448	1 633	180
5	Ebersberg	122669	81 704	84	60 160	1 941	1 808	—
6	Eichstätt	122968	108 390	2	51 518	9 347	3 494	—
7	Erding	121250	115 817	—	58 329	11 596	6 603	11 400
8	Freising	158623	111 409	—	73 059	12 776	1 843	8 723
9	Fürstenfeldbruck	198376	139 354	—	94 538	4 756	1 872	6 500
10	Garmisch-Partenkirchen	87344	66 585	—	37 433	9 692	576	—
11	Landsberg am Lech	110710	97 058	3	47 531	12 199	5 542	8 498
12	Miesbach	93855	69 247	—	43 623	2 144	2 323	1 400
13	Mühldorf a.Inn	110866	91 719	3	48 963	20 593	4 340	3 860
14	München	304742	287 556	71	196 550	7 004	2 732	—
15	Neuburg-Schrobenhausen	91224	57 555	—	35 480	1 888	2 003	3 108
16	Pfaffenhofen a.d.Ilm	114821	65 124	—	46 111	2 429	2 446	—
17	Rosenheim	244398	196 155	5	103 776	33 563	3 719	6 000
18	Starnberg	128265	103 910	14	70 732	3 832	698	1 200
19	Traunstein	170388	125 702	8	71 799	17 180	4 151	5 000
20	Weilheim-Schongau	130417	101 746	—	58 279	14 832	2 158	5 518
21	Deggendorf	117346	76 686	—	50 093	2 545	3 741	3 500
22	Freyung-Grafenau	82123	55 842	31	32 743	3 664	4 169	1 400
23	Kelheim	112848	80 019	60	46 151	8 755	2 300	5 000
24	Landshut	147182	105 806	—	60 455	13 637	2 295	—
25	Passau	188683	106 970	—	74 516	3 374	2 742	2 165
26	Regen	82016	50 457	—	31 207	1 801	1 768	2 150
27	Rottal-Inn	119762	74 264	—	48 086	4 464	1 245	4 820
28	Straubing-Bogen	97521	63 613	—	37 604	4 330	2 062	1 300
29	Dingolfing-Landau	92123	60 344	—	42 332	1 565	2 250	—
30	Amberg-Weizbach	108821	77 227	6	40 887	6 512	1 305	12 185
31	Cham	131294	87 036	—	49 322	3 507	2 996	3 473
32	Neumarkt i.d.OPf.	128800	86 605	6	47 786	8 460	2 454	—
33	Neustadt a.d.Waldnaab	100624	63 695	30	39 791	5 601	2 531	1 964
34	Regensburg	180681	119 723	16	69 900	13 596	3 211	—
35	Schwandorf	144804	89 705	11	57 456	9 956	4 645	3 900
36	Tirschenreuth	78695	46 283	4	30 840	3 223	1 197	2 634
37	Bamberg	144599	94 221	26	58 753	11 241	3 608	4 435
38	Bayreuth	109332	66 570	62	36 739	10 411	1 262	2 800
39	Coburg	91888	56 967	2	36 589	5 022	1 823	4 060
40	Forchheim	113323	85 710	—	47 003	12 850	1 717	7 895
41	Hof	106986	69 612	11	45 396	7 577	2 163	2 330
42	Kronach	74407	53 603	14	31 084	6 112	1 178	3 321
43	Kulmbach	77813	53 904	0	30 736	6 449	1 102	5 525
44	Lichtenfels	70557	44 482	9	26 757	6 337	1 133	1 800
45	Wunsiedel/Fichtelgeb.	82959	63 516	57	33 112	12 109	1 483	1 534
46	Ansbach	184473	134 709	1	73 874	12 732	4 903	14 000
47	Erlangen-Höchstadt	130625	94 045	23	60 959	10 970	3 184	—
48	Fürth	114576	76 613	—	44 485	10 493	1 437	—
49	Nürnberger Land	169031	125 173	321	71 528	17 938	2 420	4 000
50	Neustadt/Aisch-Bad W.	99856	82 213	1	39 696	13 032	2 430	848
51	Roth	125823	80 740	10	51 803	12 482	909	—
52	Weißenburg-Gunzenhaus.	95192	66 637	—	38 193	8 532	2 006	1 000
53	Aschaffenburg	175218	98 324	44	64 220	12 623	2 080	383
54	Bad Kissingen	108631	68 176	21	41 884	2 534	2 078	2 500
55	Rhön-Grabfeld	86861	65 535	34	34 072	9 257	571	7 500
56	Haßberge	88207	49 583	9	34 239	2 123	1 418	3 019
57	Kitzingen	89625	63 466	—	38 427	10 653	1 274	680
58	Miltenberg	131597	93 140	9	50 115	17 559	1 982	4 400
59	Main-Spessart	131914	86 301	52	51 934	13 153	2 889	3 869
60	Schweinfurt	116575	77 536	5	47 113	3 607	6 263	3 168
61	Würzburg	159867	85 305	12	66 357	2 488	1 109	3 200
62	Aichach-Friedberg	126881	77 509	—	54 018	1 820	3 253	4 300
63	Augsburg	241178	145 826	3	103 760	4 519	3 055	—
64	Dillingen a.d.Donau	95596	65 726	—	41 731	2 212	1 528	4 635
65	Günzburg	123154	75 144	2	53 214	2 609	3 007	1 000
66	Neu-Ulm	163179	93 564	40	68 107	3 329	2 753	—
67	Lindau (Bodensee)	78696	55 209	0	31 595	1 175	1 550	8 736
68	Ostallgäu	134163	96 933	—	55 184	12 887	2 503	9 202
69	Unterallgäu	135890	92 669	3	52 842	10 635	3 883	2 600
70	Donau-Ries	131292	75 747	21	52 370	2 575	2 239	3 000
71	Oberallgäu	149522	93 466	8	63 542	2 715	3 369	4 457
72	Insgesamt	8947732	6 220 059	1 154	3 802 583	581 559	172 174	238 124

1) Einschl. abschlußtechnische Vorgänge – 2) Baumaßnahmen, Erwerb von Grundstücken sowie bewegl. Sachen des Anlagevermögens.– vorgänge, aber einschl. Kreisumlageeinnahmen).



der Landkreisverwaltungen in Bayern 2004

	Ausgaben					Kennzahlen			Lfd. Nr.	
	Verwaltungs- u. Vermögenshaushalt zusammen 1)	darunter				Steuerdeckungs-	Personal- ausgaben-	Sach- investitions- 2)		
		Personal- ausgaben	sächlicher Verwaltungs- und Betriebsaufwand	allgemeine Zuweisungen und Umlagen	Baumaßnahmen					
										quote 3)
EUR						%				
	347	86 943	12 538	15 501	18 421	4 619	0,0	17,5	7,7	1
	38	73 087	11 252	12 763	12 307	1 875	0,0	18,6	3,8	2
	41	74 953	10 337	9 740	18 407	2 474	0,0	16,4	7,3	3
	2 280	98 438	12 271	11 616	22 490	2 344	0,0	16,3	6,5	4
	160	83 132	11 397	8 826	22 054	3 817	0,1	16,6	8,2	5
	429	88 839	10 408	15 370	18 994	6 093	0,0	15,3	12,1	6
	45	105 605	12 712	17 649	21 021	17 393	0,0	13,8	20,7	7
	17	112 694	15 152	16 278	29 044	7 068	0,0	16,1	9,5	8
	6	139 762	20 316	12 849	31 921	7 380	0,0	18,3	8,2	9
	1 919	65 285	8 814	13 085	11 894	1 853	0,0	17,7	5,0	10
	543	98 595	11 447	18 227	15 922	7 324	0,0	15,5	13,7	11
	4 960	72 431	9 680	7 722	15 151	8 911	0,0	17,4	17,5	12
	290	92 493	13 756	18 173	15 226	4 364	0,0	20,0	7,9	13
	27 264	279 293	25 650	16 704	91 197	6 553	0,0	11,9	3,5	14
	5	50 414	8 725	6 236	11 497	2 508	0,0	22,1	8,2	15
	1	65 197	9 756	9 077	17 293	3 957	0,0	17,9	9,4	16
	827	183 070	26 392	41 982	34 981	7 327	0,0	18,0	6,3	17
	25	98 684	10 812	6 853	26 969	1 533	0,0	15,2	3,3	18
	116	121 846	15 252	26 296	22 799	3 615	0,0	15,1	4,8	19
	1 194	100 595	12 902	22 501	18 949	3 803	0,0	16,3	8,0	20
	134	77 441	15 176	7 792	16 775	2 554	0,0	24,2	5,5	21
	2	60 942	10 309	6 419	8 581	5 312	0,1	24,4	13,0	22
	7	82 251	13 097	12 065	14 626	1 400	0,1	20,1	2,9	23
	24	103 314	15 041	17 690	18 855	7 638	0,0	18,0	9,9	24
	503	106 786	19 601	12 456	20 943	5 762	0,0	20,8	7,1	25
	74	48 745	7 891	6 532	9 456	4 203	0,0	19,5	12,1	26
	134	74 079	16 049	9 724	14 750	3 327	0,0	25,5	6,5	27
	435	62 649	13 261	7 490	11 826	2 182	0,0	28,1	5,8	28
	1 567	55 469	8 848	7 405	16 689	3 073	0,0	18,3	8,6	29
	126	79 270	10 967	9 248	13 425	1 507	0,0	21,2	4,7	30
	383	72 101	14 330	10 631	15 723	2 909	0,0	24,0	7,1	31
	37	83 111	11 359	12 941	16 532	3 378	0,0	16,2	5,8	32
	120	62 255	10 551	9 250	12 162	3 748	0,1	20,6	7,9	33
	106	112 411	12 910	18 902	23 712	4 071	0,0	14,4	5,5	34
	163	89 314	15 073	13 681	18 121	7 187	0,0	20,0	11,4	35
	31	46 802	10 463	8 421	8 454	375	0,0	25,7	2,8	36
	99	87 602	15 447	14 807	18 278	3 243	0,0	20,1	5,5	37
	434	67 563	10 450	14 895	12 369	2 104	0,1	18,1	4,4	38
	121	57 767	8 502	6 143	12 256	5 620	0,0	15,9	12,0	39
	13	84 622	13 333	16 607	14 944	2 022	0,0	20,2	5,9	40
	27	69 243	14 077	10 165	12 501	2 609	0,0	24,7	5,7	41
	148	55 643	8 862	7 563	10 205	2 886	0,0	20,8	8,3	42
	91	54 462	8 321	8 249	10 282	2 016	0,0	20,0	6,2	43
	43	43 825	7 028	6 339	8 747	1 301	0,0	18,7	7,3	44
	152	68 987	12 120	13 504	10 418	2 376	0,1	22,1	5,4	45
	0	133 924	18 414	19 414	26 580	15 921	0,0	17,2	16,0	46
	662	102 562	12 091	13 853	26 967	9 641	0,0	13,6	12,8	47
	181	76 976	11 052	10 297	17 720	3 650	0,0	17,9	7,2	48
	2 474	123 563	13 842	18 390	29 791	9 082	0,3	13,8	9,8	49
	13	78 965	12 235	12 917	14 158	5 566	0,0	20,8	11,8	50
	187	78 021	11 687	15 302	18 855	1 032	0,0	17,8	2,4	51
	30	69 141	11 411	11 618	14 120	1 988	0,0	20,3	4,2	52
	44	99 797	15 326	18 407	25 184	2 970	0,1	18,3	5,0	53
	116	65 626	12 463	8 732	12 138	4 367	0,0	23,9	9,5	54
	235	60 753	9 941	12 382	10 113	1 181	0,1	19,1	3,8	55
	98	50 587	9 926	5 641	10 917	1 975	0,0	23,3	6,0	56
	2	63 135	10 344	10 548	13 355	3 409	0,0	19,0	6,9	57
	2	88 785	12 902	19 652	15 003	3 763	0,0	18,5	6,0	58
	11	86 638	12 389	17 844	17 327	3 420	0,1	18,3	6,5	59
	23	74 244	12 022	8 955	15 028	7 351	0,0	18,8	12,4	60
	1 139	87 242	13 555	10 255	22 055	1 989	0,0	18,1	3,5	61
	1 345	77 752	9 714	7 510	20 052	8 267	0,0	15,0	13,6	62
	146	149 891	20 590	16 740	39 765	1 769	0,0	16,9	2,3	63
	44	65 766	9 883	6 575	15 827	2 569	0,0	20,1	6,6	64
	90	79 896	13 716	9 694	19 787	4 190	0,0	20,2	11,4	65
	418	91 538	13 376	11 005	26 506	2 739	0,1	17,2	5,1	66
	749	57 608	8 264	6 935	11 653	2 047	0,0	19,6	14,2	67
	146	95 012	12 229	15 206	19 699	3 241	0,0	17,1	5,5	68
	33	88 236	10 758	15 488	20 642	3 621	0,0	14,3	6,2	69
	36	74 407	12 806	8 690	19 813	4 303	0,0	20,4	8,6	70
	1 038	99 897	12 561	10 187	22 636	3 550	0,0	16,6	6,0	71
	52 802	6 117 971	896 137	898 603	1 332 858	301 216	0,0	18,1	7,7	72

3) Jeweils bezogen auf die bereinigten Gesamtausgaben (ohne haushaltstechnische Verrechnungen und ohne besondere Finanzierungs-)

Tab.14 Ausgewählte Einnahmen und Ausgaben der kreisangehörigen

Lfd. Nr.	Gemeinde	Einwohner am 30.6. des Berichts- jahres	Einnahmen					
			Verwaltungs- u. Vermögens- haushalt zusammen 1)	darunter				
				Steuern (netto)	allgemeine Zuweisungen und Umlagen	sonstige Einnahmen aus Verwaltung und Betrieb	Zuweisungen und Zuschüsse für Investitionen	Kredite und innere Darlehen
1	Neu-Ulm, GKSt	51246	126 858	39 062	9 792	23 390	9 959	11 408
2	Freising, GKSt	42372	105 421	34 461	4 138	13 710	4 926	14 285
3	Dachau, GKSt	39707	72 251	30 648	3 732	12 158	635	3 250
4	Neumarkt i.d.OPf.,GKSt	39594	85 661	24 581	5 560	14 804	7 571	-
5	Germering, GKSt	36852	51 878	28 109	2 884	9 353	4 051	1 316
6	Fürstenfeldbruck, St	33317	49 751	22 659	2 377	8 159	857	7 317
7	Erding, St	32751	51 840	29 032	2 211	7 781	969	-
8	Deggendorf, GKSt	31265	52 895	22 815	5 324	9 046	2 169	2 300
9	Forchheim, GKSt	30555	52 267	18 166	6 035	9 522	2 319	1 163
10	Friedberg, St	29411	59 114	21 121	1 838	8 865	1 630	4 495
11	Neuburg a.d.Donau,GKSt	28352	47 459	16 374	5 096	8 667	2 606	-
12	Schwandorf, GKSt	28180	47 634	16 414	8 060	7 921	1 089	2 036
13	Kulmbach, GKSt	27701	59 281	22 064	5 096	8 788	2 152	3 200
14	Königsbrunn, St	27421	34 212	17 029	3 326	2 441	1 516	1 828
15	Landsberg am Lech,GKSt	26692	56 490	22 812	2 630	8 407	1 101	6 481
16	Lauf a.d.Pegnitz, St	26218	47 280	18 095	1 627	8 979	1 397	2 743
17	Garmisch-Partenk., M	26157	61 223	18 791	8 136	22 160	898	1 395
18	Unterschleißheim, St	25777	48 589	31 442	2 129	5 164	229	1 200
19	Zirndorf, St	25405	33 356	19 408	2 870	6 823	1 109	-
20	Roth, St	25014	36 256	15 097	3 922	5 426	2 304	-
21	Waldkraiburg, St	24561	33 588	16 564	4 907	3 143	1 182	-
22	Lindau(Bodensee), GKSt	24338	44 340	17 769	5 398	6 983	1 098	2 250
23	Olching	23989	40 971	17 172	1 726	5 459	584	2 172
24	Geretsried, St	23331	34 206	17 242	1 462	2 520	1 664	2 250
25	Pfaffenhofen/Ilm, St	23148	36 698	17 034	1 509	7 610	452	777
26	Herzogenaurach, St	23146	43 652	21 669	1 409	3 570	1 754	-
27	Starnberg, St	22676	50 749	24 195	2 053	10 168	508	-
28	Senden, St	22185	23 964	13 442	2 929	3 047	224	137
29	Neusäß, St	21888	29 334	14 877	1 461	6 122	826	-
30	Lichtenfels, St	21496	28 548	10 782	6 256	5 072	656	-
31	Bad Kissingen, GKSt	21377	47 712	13 977	5 627	12 717	1 373	785
32	Traunreut, St	21364	35 199	14 008	1 040	2 541	689	2 445
33	Kitzingen, GKSt	21336	37 973	9 061	4 030	11 069	464	707
34	Weilheim i.OB, St	21334	30 276	14 454	1 486	3 497	342	3 300
35	Sonthofen, St	21255	32 093	12 056	4 571	6 423	1 860	1 698
36	Vaterstetten	21097	33 227	18 232	1 480	4 135	689	-
37	Unterhaching	20916	44 217	24 494	2 062	5 211	4 844	50
38	Aichach, St	20859	35 471	12 414	3 132	5 927	902	2 025
39	Sulzbach-Rosenberg, St	20731	32 560	13 245	4 978	4 538	1 454	5 115
40	Gersthofen, St	20225	69 970	31 685	1 935	8 942	1 127	-
41	Günzburg, GKSt	19720	30 334	13 379	3 182	5 005	535	-
42	Nördlingen, GKSt	19489	30 290	15 606	1 595	3 560	1 334	1 160
43	Puchheim	19442	34 899	18 131	1 491	2 643	557	-
44	Ottobrunn	19418	33 984	18 653	1 405	4 207	247	1 000
45	Gauting	19293	31 532	17 478	1 661	5 169	249	-
46	Gröbenzell	19140	24 764	14 158	1 498	2 494	219	-
47	Alzenau i.UFr., St	19004	24 313	13 486	1 417	3 146	923	-
48	Dillingen/Donau, GKSt	18742	35 435	14 066	1 230	4 888	578	1 069
49	Dingolfing, St	18729	74 240	24 605	962	10 789	2 107	-
50	Marktoberdorf, St	18525	29 179	17 578	918	4 610	405	-
51	Traunstein, GKSt	18376	43 358	14 171	2 165	9 804	876	167
52	Donauwörth, GKSt	18317	27 396	12 098	3 021	3 922	654	-
53	Marktreuditz, GKSt	18311	35 252	10 683	5 230	4 803	1 047	1 299
54	Neufahrn b.Freising	18278	24 756	12 062	1 480	2 154	349	1 580
55	Burghausen, St	18263	67 539	36 439	1 225	3 910	2 917	-
56	Kronach, St	18261	30 730	12 015	2 589	5 732	1 005	333
57	Karlsfeld	18020	28 354	16 722	1 416	2 818	320	-
58	Kolbermoor, St	17893	25 481	9 294	3 129	4 173	2 248	1 180
59	Weißenburg i.Bay.,GKSt	17763	34 327	12 812	2 132	5 952	755	0
60	Taufkirchen	17676	19 896	12 682	1 289	3 621	207	-
61	Mühlldorf a.Inn, St	17630	39 970	12 472	1 151	5 811	1 315	4 000
62	Haar	17531	43 759	20 705	1 292	6 849	171	1 915
63	Bad Aibling, St	17516	33 712	11 272	2 670	5 151	246	1 500
64	Bad Tölz, St	17335	44 401	10 268	2 695	12 684	2 110	218
65	Cham, St	17313	33 291	14 036	2 354	5 411	927	577
66	Selb, GKSt	17258	32 126	9 472	4 518	5 379	757	5 354
67	Wolfratshausen, St	17230	34 251	22 135	1 334	3 234	141	2 244
68	Moosburg a.d.Isar, St	17206	38 457	10 618	2 176	4 702	1 270	-
69	Oberasbach, St	17174	19 859	9 479	2 772	3 893	138	-
70	Gilching	16847	25 427	12 027	1 171	1 809	217	4 620

1) Einschl. abschlusstechnische Vorgänge – 2) Baumaßnahmen, Erwerb von Grundstücken sowie bewegl. Sachen des Anlagevermögens.– vorgänge).

Gemeinden mit 10 000 und mehr Einwohnern in Bayern 2004

	Ausgaben					Kennzahlen			Lfd. Nr.
	Verwaltungs- u. Vermögens- haushalt zusammen 1)	darunter				Steuer- deckungs-	Personal- ausgaben-	Sach- investi- tions- 2)	
		Personal- ausgaben	sächlicher Verwaltungs- und Betriebs- aufwand	allgemeine Zuweisungen und Umlagen	Baumaß- nahmen				
EUR						%			
7 579	109 549	24 060	15 401	13 603	7 688	44,6	27,5	16,0	1
4 574	101 549	20 077	12 635	17 318	14 930	51,5	30,0	28,6	2
4 788	70 170	15 938	10 744	16 260	5 135	55,2	28,7	12,1	3
10 233	83 302	13 092	12 547	10 500	18 631	35,7	19,0	38,5	4
1 522	51 387	10 143	7 555	16 242	3 596	62,3	22,5	10,3	5
2 167	51 293	10 447	6 975	13 199	7 390	52,8	24,3	18,7	6
2 553	52 610	8 567	7 999	12 960	3 968	68,9	20,3	20,7	7
2 156	51 950	14 777	7 086	9 493	6 431	54,2	35,1	20,5	8
4 662	54 538	12 823	6 344	10 578	5 956	43,2	30,5	20,1	9
6 999	60 349	9 137	5 444	11 546	6 264	50,0	21,7	26,7	10
3 072	44 118	9 577	7 459	8 076	4 070	48,8	28,5	19,1	11
2 690	44 177	9 279	7 076	6 023	4 266	52,8	29,9	16,8	12
5 091	56 969	14 684	9 957	9 284	2 785	49,1	32,7	8,0	13
645	40 684	6 264	3 232	9 350	6 250	56,2	20,7	27,7	14
7 180	55 447	10 799	7 517	9 586	6 178	52,9	25,1	30,1	15
937	45 227	11 131	5 171	10 171	4 465	53,0	32,6	15,6	16
2 746	57 808	18 187	11 608	9 581	3 671	37,1	35,9	9,9	17
790	49 697	5 259	6 818	15 046	3 600	66,6	11,1	17,5	18
262	31 409	7 899	3 822	6 967	3 309	70,2	28,6	18,1	19
1 727	34 426	8 076	5 693	8 083	2 799	52,1	27,9	18,1	20
178	33 181	7 178	4 616	6 451	1 423	71,2	30,9	7,6	21
356	43 455	12 625	4 868	7 758	2 405	55,3	39,3	10,5	22
983	38 608	7 133	4 643	9 632	8 440	52,7	21,9	29,7	23
686	31 758	4 507	4 152	9 119	5 653	64,4	16,8	24,9	24
1 657	35 651	8 607	5 265	8 251	1 644	64,5	32,6	8,0	25
2 533	49 582	7 978	4 323	13 488	3 543	63,7	23,5	16,5	26
475	45 652	8 874	7 163	9 527	2 903	74,8	27,4	11,6	27
1 110	22 338	6 163	4 307	6 595	1 025	67,6	31,0	7,2	28
1 086	27 238	5 288	4 294	8 375	1 733	59,3	21,1	11,2	29
986	26 660	7 231	5 055	5 049	2 806	48,0	32,2	14,2	30
1 263	47 284	12 740	8 716	7 025	3 140	37,2	33,9	9,4	31
904	37 970	6 773	3 563	9 383	1 290	61,5	29,7	8,7	32
1 123	39 805	10 330	6 210	6 301	2 578	32,0	36,5	15,2	33
3 711	31 950	6 991	3 632	8 834	3 362	51,0	24,7	21,6	34
1 265	33 249	7 283	5 444	6 579	2 405	44,7	27,0	12,7	35
2 876	32 660	5 362	5 776	11 418	2 295	63,1	18,6	10,9	36
1 911	55 136	7 706	8 494	13 211	10 859	45,9	14,4	25,7	37
1 121	36 716	6 926	3 989	6 978	2 396	53,0	29,6	12,6	38
1 307	31 970	7 289	3 278	5 249	3 631	53,1	29,2	19,2	39
6 576	48 883	8 693	9 528	10 286	6 424	79,8	21,9	21,6	40
2 707	26 554	7 713	4 015	5 206	1 548	59,9	34,5	13,5	41
1 050	29 948	7 225	3 817	6 063	3 799	63,6	29,5	21,2	42
230	31 943	4 357	3 722	10 811	3 983	68,9	16,6	21,3	43
91	29 680	4 322	3 949	8 103	2 234	73,3	17,0	15,3	44
1 938	29 374	5 080	5 946	9 025	1 811	72,8	21,2	11,4	45
16	27 751	5 106	2 740	8 702	1 765	70,5	25,4	9,7	46
1 955	27 230	6 300	3 257	5 234	5 771	51,8	24,2	27,2	47
3 761	34 619	6 413	4 784	10 445	2 479	50,6	23,1	16,5	48
4 298	65 443	6 921	7 129	12 439	11 397	48,5	13,6	39,8	49
2 131	28 944	5 214	4 743	5 880	2 291	86,1	25,6	14,0	50
8 592	40 390	10 564	6 048	6 208	6 225	43,2	32,2	24,9	51
1 238	30 026	7 001	5 577	5 638	3 030	51,1	29,6	15,6	52
267	41 575	8 881	3 016	4 925	806	47,6	39,5	4,9	53
1 484	27 063	5 723	2 412	7 471	2 584	54,1	25,6	13,6	54
1 472	63 235	6 903	6 202	17 906	1 241	81,5	15,4	8,9	55
1 055	33 512	5 032	2 904	6 106	956	62,0	26,0	5,8	56
928	23 891	4 345	3 322	8 733	983	76,5	19,9	6,1	57
1 873	24 337	4 001	2 543	5 039	5 953	46,7	20,1	31,7	58
936	29 266	8 457	3 480	5 434	3 865	53,5	35,3	24,6	59
264	25 443	3 135	4 903	6 731	2 853	50,7	12,5	24,1	60
2 908	32 124	7 517	4 770	6 537	3 775	49,1	29,6	19,2	61
63	46 911	8 122	7 327	9 992	5 108	59,1	23,2	18,6	62
1 422	33 864	4 728	4 496	5 350	3 882	44,2	18,5	28,4	63
3 428	42 138	8 356	6 118	5 427	7 348	33,0	26,9	28,2	64
1 728	29 924	5 529	3 782	4 215	4 903	63,2	24,9	27,0	65
291	31 903	7 785	4 160	4 668	2 600	41,8	34,4	15,8	66
4	25 701	5 402	3 298	6 702	1 231	115,9	28,3	8,1	67
1 555	42 413	5 815	3 859	5 365	1 849	44,2	24,2	24,5	68
232	18 980	4 767	3 275	4 664	561	58,2	29,3	6,5	69
1 307	27 209	4 695	2 900	7 124	6 570	52,0	20,3	29,5	70

3) Jeweils bezogen auf die bereinigten Gesamtausgaben (ohne haushaltstechnische Verrechnungen und ohne besondere Finanzierungs-

Noch: Tab.14 Ausgewählte Einnahmen und Ausgaben der kreisangehörigen

Lfd. Nr.	Gemeinde	Einwohner am 30.6. des Berichtsjahres	Einnahmen					
			Verwaltungs- u. Vermögenshaushalt zusammen 1)	darunter				
				Steuern (netto)	allgemeine Zuweisungen und Umlagen	sonstige Einnahmen aus Verwaltung und Betrieb	Zuweisungen und Zuschüsse für Investitionen	Kredite und innere Darlehen
71	Bad Reichenhall, GKSt	16785	37 960	11 246	4 569	9 919	4 152	2 150
72	Bobingen, St	16678	28 133	11 138	880	3 397	1 564	2 302
73	Vilshofen, St	16667	21 952	8 032	4 571	2 461	1 374	-
74	Neustadt b.Coburg,GKSt	16641	35 415	9 952	2 055	5 278	668	855
75	Gunzenhausen, St	16510	27 213	9 452	2 777	5 584	758	400
76	Großostheim, M	16418	27 674	9 051	812	5 234	1 044	-
77	Illertissen, St	16368	35 182	13 371	777	7 255	1 004	3 861
78	Schrobenhausen, St	16219	21 876	12 114	1 687	2 107	518	47
79	Lohr a.Main, St	16167	42 900	23 387	974	6 188	1 334	-
80	Wendelstein, M	16132	26 874	12 536	962	2 995	310	-
81	Bad Neustadt/Saale, St	16101	47 548	14 749	1 071	6 682	2 221	1 972
82	Penzberg, St	16017	67 266	35 039	969	4 764	1 579	-
83	Bruckmühl, M	15940	23 622	10 159	1 662	3 459	501	1 099
84	Freilassing, St	15797	27 749	11 030	1 386	4 875	623	-
85	Kelheim, St	15665	21 440	11 192	1 854	2 064	494	396
86	Garching b.München, St	15409	66 133	16 445	1 360	4 242	30 539	3 000
87	Altdorf b.Nürnberg, St	15252	19 692	8 863	1 100	2 971	921	1 938
88	Karlstadt, St	15209	25 072	8 074	3 079	3 054	2 346	1 332
89	Holzkirchen, M	15149	37 625	16 565	1 190	3 560	289	-
90	Regenstauf, M	14964	41 863	10 728	1 879	2 665	541	14 500
91	Stadtbergen, M	14742	23 390	8 671	1 261	3 825	421	2 797
92	Pocking, St	14648	23 074	5 993	4 357	2 666	1 100	511
93	Ismaning	14536	57 944	30 830	1 203	5 578	135	-
94	Immenstadt/Allgäu, St	14316	39 867	14 183	1 743	8 648	3 639	2 568
95	Pegnitz, St	14227	17 420	7 123	3 289	1 172	1 210	2 413
96	Eckental, M	14222	16 460	8 165	1 304	2 560	560	50
97	Mindelheim, St	14139	22 998	8 978	1 003	5 261	226	-
98	Füssen, St	14005	30 526	7 896	3 747	4 679	250	8 178
99	Bad Wörishofen, St	13978	32 715	7 640	2 336	8 940	450	2 000
100	Stein, St	13941	21 562	8 648	1 922	3 937	229	2 100
101	Mainburg, St	13883	20 224	7 090	2 428	4 065	734	-
102	Rödental, St	13852	16 812	8 872	2 110	2 084	125	590
103	Feucht, M	13545	24 215	8 777	1 191	2 701	131	153
104	Haßfurt, St	13486	23 412	9 907	1 450	4 058	470	429
105	Höchstadt/Aisch, St	13429	18 432	6 002	1 189	4 113	396	3 527
106	Dorfen, St	13308	18 289	7 006	1 842	2 804	699	43
107	Hörsbach, M	13274	23 701	8 414	1 832	5 036	545	-
108	Weißenhorn, St	13244	23 983	10 477	1 170	4 279	123	-
109	Treuchtlingen, St	13184	33 061	7 771	3 371	5 275	1 060	1 219
110	Schwabmünchen, St	13137	21 944	8 445	1 543	3 599	948	-
111	Gräfelfing	13114	28 264	13 729	1 001	4 789	145	-
112	Vöhringen, St	13113	19 264	6 678	639	4 729	817	1 500
113	Eichstätt, GKSt	13106	20 149	8 123	1 887	3 064	504	-
114	Hilpoltstein, St	12992	21 191	5 520	2 392	4 680	895	3 200
115	Landau a.d.Isar, St	12986	18 007	8 141	2 164	1 700	754	-
116	Eching	12876	30 053	14 868	1 038	3 157	3 073	2 196
117	Altötting, St	12871	20 354	6 830	2 645	5 517	282	-
118	Eggenfelden, St	12860	20 656	12 187	356	2 530	69	-
119	Neustadt a.d.Donau, St	12767	18 038	9 183	655	3 842	1 050	400
120	Krumbach(Schwaben), St	12705	24 720	8 169	1 785	3 392	201	5 610
121	Peißenberg, M	12675	13 091	5 395	2 734	2 520	925	-
122	Lappersdorf, M	12667	17 457	6 114	2 124	1 599	775	1 315
123	Schongau, St	12534	24 166	10 313	941	3 777	193	-
124	Neutraubling, St	12519	39 090	17 234	647	6 123	927	400
125	Mering, M	12508	17 283	6 997	1 300	2 848	256	-
126	Maisach	12499	19 296	7 788	913	2 038	499	-
127	Abensberg, St	12482	17 898	6 862	2 067	1 061	610	761
128	Hauzenberg, St	12481	23 444	5 437	2 538	4 405	3 287	100
129	Grafing b.München, St	12453	13 692	7 667	1 209	2 335	203	-
130	Neubiberg	12449	28 563	6 229	1 827	1 888	226	1 000
131	Plattling, St	12439	20 626	14 004	606	1 920	387	400
132	Neustadt a.d.Aisch, St	12439	23 863	8 369	1 835	3 837	760	0
133	Hersbruck, St	12373	29 196	8 704	749	3 031	966	8 750
134	Regen, St	12365	21 848	7 574	2 633	2 907	823	2 017
135	Wasserburg a.Inn, St	12322	27 147	11 200	805	6 441	1 012	-
136	Oberhaching	12314	38 935	17 847	877	4 134	18	-
137	Mömnbrunn, M	12262	16 056	3 321	1 826	2 010	298	4 478
138	Feuchtwangen, St	12241	25 401	8 148	3 867	4 012	1 335	-
139	Röthenbach/Pegnitz, St	12185	27 811	12 685	637	5 293	457	-
140	Kirchheim b.München	12105	34 471	17 190	857	2 663	145	800

1) Einschl. abschlusstechnische Vorgänge – 2) Baumaßnahmen, Erwerb von Grundstücken sowie bewegl. Sachen des Anlagevermögens.–

Gemeinden mit 10 000 und mehr Einwohnern in Bayern 2004

	Ausgaben					Kennzahlen			Lfd. Nr.	
	Verwaltungs- u. Vermögenshaushalt zusammen 1)	darunter				Steuerdeckungs-	Personal- ausgaben-	Sach- investitions- 2)		
		Personal- ausgaben	sächlicher Verwaltungs- und Betriebsaufwand	allgemeine Zuweisungen und Umlagen	Baumaßnahmen					
										quote 3)
EUR						%				
	168	36 186	9 394	5 935	5 462	2 537	38,1	31,9	9,9	71
	2 138	28 092	4 937	3 297	5 711	2 418	59,3	26,3	15,8	72
	439	21 751	4 765	2 467	4 533	3 876	46,3	27,4	25,4	73
	671	31 910	6 415	4 256	5 017	2 060	50,3	32,4	14,9	74
	1 201	24 777	5 833	3 940	4 521	2 340	46,5	28,7	18,6	75
	748	34 830	6 069	5 527	9 010	3 953	34,6	23,2	19,1	76
	567	33 026	5 149	4 287	6 101	1 121	62,2	24,0	6,2	77
	1 987	19 757	4 583	2 378	4 582	1 958	72,7	27,5	17,4	78
	797	40 427	6 679	3 969	6 014	4 217	91,4	26,1	21,3	79
	1 111	21 979	4 147	3 277	5 973	1 459	68,6	22,7	10,2	80
	1 341	34 969	5 276	6 919	4 793	5 144	59,0	21,1	25,3	81
	1 369	56 758	5 993	5 968	6 333	4 916	122,0	20,9	19,4	82
	1 098	22 266	4 771	3 259	4 842	1 222	66,7	31,3	9,7	83
	1 217	25 488	5 313	3 339	5 174	3 795	51,9	25,0	20,3	84
	1 509	22 862	5 028	2 656	4 676	3 192	65,9	29,6	20,4	85
	2 771	56 014	5 776	5 102	6 736	32 306	31,2	11,0	65,1	86
	1 933	20 921	4 634	2 208	5 420	3 161	47,8	25,0	20,5	87
	861	23 252	5 159	3 182	3 259	4 128	44,0	28,1	25,3	88
	1 208	40 074	4 563	3 275	6 929	5 896	58,1	16,0	37,1	89
	3 558	36 581	4 621	2 711	4 112	1 171	42,6	18,4	51,7	90
	1 182	24 247	4 034	2 848	5 237	2 653	50,1	23,3	18,7	91
	4 666	22 220	3 168	1 886	3 577	3 530	36,0	19,0	36,0	92
	2 425	55 159	7 907	4 943	7 164	3 946	101,9	26,1	24,2	93
	1 312	36 710	7 264	5 954	4 042	5 610	51,3	26,3	25,4	94
	391	15 403	2 858	2 126	3 006	2 766	52,8	21,2	22,8	95
	1 523	16 368	3 520	2 256	4 809	1 807	55,8	24,1	16,0	96
	814	25 388	6 002	3 709	4 310	2 235	44,7	29,9	18,5	97
	372	31 876	7 263	4 718	4 233	1 25	41,7	38,4	0,1	98
	2 548	33 016	6 004	8 338	3 847	2 005	32,1	25,3	14,2	99
	1 090	22 363	5 329	3 712	3 894	2 440	51,8	31,9	17,0	100
	2 205	19 559	3 464	2 494	3 808	933	43,0	21,0	10,5	101
	278	17 246	3 126	2 611	3 954	792	71,5	25,2	6,6	102
	534	21 211	3 005	2 569	4 371	1 997	63,2	21,7	16,6	103
	1 479	21 347	3 350	2 087	3 388	5 144	55,6	18,8	34,9	104
	1 115	18 636	4 247	3 007	4 264	2 973	39,0	27,6	23,4	105
	1 870	16 484	4 073	2 632	4 218	1 349	48,8	28,3	15,0	106
	496	25 071	3 938	2 771	3 481	1 667	57,8	27,1	17,3	107
	1 699	22 271	6 534	4 053	3 475	856	66,8	41,6	9,3	108
	602	28 312	4 369	3 952	3 278	3 518	44,5	25,0	23,5	109
	364	22 447	3 552	3 128	3 440	2 722	57,5	24,2	20,2	110
	1	25 637	5 090	4 432	9 016	1 634	59,2	22,0	14,0	111
	1 701	18 223	3 928	3 130	5 191	2 915	39,5	23,2	20,5	112
	353	20 827	4 296	2 265	4 363	1 187	53,3	28,2	17,5	113
	1 007	22 125	3 335	4 844	3 805	4 892	30,3	18,3	28,8	114
	982	17 030	4 122	2 807	3 379	2 788	53,3	27,0	29,4	115
	1 098	29 356	5 759	3 742	7 688	2 500	67,1	26,0	13,3	116
	761	22 173	3 217	5 722	3 939	1 416	43,1	20,3	11,2	117
	674	19 579	5 805	2 803	4 657	378	74,9	35,7	12,3	118
	841	19 336	3 448	3 217	4 371	3 011	55,5	20,8	20,8	119
	362	25 094	4 215	4 205	3 620	5 993	41,3	21,3	32,2	120
	757	12 901	3 138	2 002	3 162	1 687	46,1	26,8	16,7	121
	3 694	16 185	2 552	1 651	3 231	1 642	52,4	21,9	21,6	122
	1 516	23 881	5 267	2 695	3 469	570	68,6	35,1	5,0	123
	193	39 980	3 631	4 854	5 026	2 388	92,7	19,5	16,2	124
	2 909	19 146	2 371	1 624	5 303	2 513	48,6	16,5	19,9	125
	5 497	16 874	2 958	2 617	4 449	1 006	49,9	19,0	23,2	126
	214	16 951	3 133	1 706	3 539	1 186	60,3	27,5	12,5	127
	1 374	22 884	2 240	4 161	3 345	5 313	31,8	13,1	32,1	128
	384	13 469	2 730	2 347	3 858	750	66,4	23,6	9,5	129
	0	20 255	3 292	3 023	3 875	4 104	32,0	16,9	35,8	130
	522	16 859	4 320	2 239	5 637	1 630	89,4	27,6	17,2	131
	656	25 356	4 055	2 873	3 064	2 176	54,6	26,5	22,7	132
	1 911	28 637	4 617	2 773	4 216	2 064	34,4	18,3	9,4	133
	542	21 008	4 059	2 793	3 896	1 653	53,6	28,7	12,8	134
	2 302	24 535	5 004	4 998	4 039	2 084	59,9	26,7	13,5	135
	4 354	30 424	5 405	3 625	7 921	2 374	73,1	22,1	23,6	136
	928	14 636	1 647	1 137	2 135	871	42,9	21,3	21,2	137
	1 294	26 273	3 961	2 809	3 414	5 567	46,0	22,4	35,3	138
	185	20 975	5 334	2 375	4 804	795	83,7	35,2	7,1	139
	554	30 867	3 989	3 696	7 034	1 451	76,7	17,8	11,6	140

3) Jeweils bezogen auf die bereinigten Gesamtausgaben (ohne haushaltstechnische Verrechnungen und ohne besondere Finanzierungsvorgänge).

Noch: Tab.14 Ausgewählte Einnahmen und Ausgaben der kreisangehörigen

Lfd. Nr.	Gemeinde	Einwohner am 30.6. des Berichts- jahres	Einnahmen					
			Verwaltungs- u. Vermögens- haushalt zusammen 1)	darunter				
				Steuern (netto)	allgemeine Zuweisungen und Umlagen	sonstige Einnahmen aus Verwaltung und Betrieb	Zuweisungen und Zuschüsse für Investitionen	Kredite und innere Darlehen
141	Bad Windsheim, St	12097	25 126	6 919	2 181	4 615	1 985	2 743
142	Osterhofen, St	12074	11 012	3 273	1 995	845	659	300
143	Burglengenfeld, St	12047	19 401	5 517	2 898	1 288	1 947	2 320
144	Murnau a.Staffelsee, M	12031	17 766	8 955	1 166	2 961	480	1 000
145	Peiting, M	11958	14 383	5 205	2 520	2 871	643	600
146	Hammelburg, St	11942	17 245	6 003	3 080	2 791	506	1 242
147	Pfarrkirchen, St	11918	12 981	7 288	1 457	1 686	321	–
148	Buchloe, St	11823	18 764	9 476	897	3 387	402	300
149	Dinkelsbühl, GKSt	11663	25 617	6 406	1 935	4 394	1 631	5 000
150	Trostberg, St	11635	21 218	8 700	1 556	2 512	402	350
151	Münchberg, St	11553	20 053	6 901	2 014	3 565	349	–
152	Ochsenfurt, St	11543	13 494	8 087	1 479	1 524	255	–
153	Burgthann	11501	12 560	5 691	1 443	1 503	558	–
154	Eichenau	11501	15 554	8 008	808	1 053	404	230
155	Lindenberg/Allgäu, St	11462	15 688	7 779	1 277	2 283	481	–
156	Vilsbiburg, St	11448	20 131	11 199	1 575	3 650	633	–
157	Poing	11447	28 940	12 279	1 034	3 231	1 231	–
158	Gemünden a.Main, St	11435	16 386	5 422	2 541	2 208	330	1 562
159	Oberschleißheim	11420	16 124	7 753	697	3 985	109	–
160	Ergolding, M	11405	25 202	7 475	662	3 561	977	–
161	Roding, St	11380	18 861	8 556	1 854	3 173	701	–
162	Hirschaid, M	11368	12 168	4 714	1 152	2 982	304	–
163	Altendorf, M	11324	19 228	6 241	1 645	1 985	487	2
164	Rothenburg/Tauber,GKSt	11311	30 144	9 713	808	6 890	563	36
165	Raubling	11306	16 922	7 708	726	1 641	324	–
166	Miesbach, St	11242	18 858	7 710	1 173	3 804	479	586
167	Manching, M	11187	20 459	6 432	1 396	2 610	624	–
168	Meitingen, M	11113	18 678	6 223	576	2 732	83	–
169	Ebersberg, St	11022	23 255	9 858	861	4 280	1 160	1 500
170	Marktheidenfeld, St	11022	38 816	26 197	499	3 820	1 778	–
171	Kissing	11013	12 631	7 664	1 215	2 201	67	–
172	Lauingen (Donau), St	10970	14 195	6 392	1 435	2 619	487	–
173	Grünwald	10927	103 678	59 052	1 327	7 875	2	–
174	Essenbach, M	10918	35 480	17 470	575	4 848	0	162
175	Markt Schwaben, M	10912	21 670	10 060	770	3 674	501	1 820
176	Wolnzach, M	10901	13 789	6 814	526	2 443	444	–
177	Gaimersheim, M	10814	27 110	10 084	674	2 708	264	–
178	Bad Abbach, M	10768	15 177	5 496	1 459	1 739	1 229	600
179	Werneck, M	10698	16 209	4 661	2 615	2 133	569	1 029
180	Burgkirchen a.d.Alz	10697	22 473	11 252	474	1 902	345	3 151
181	Langenzenn, St	10691	26 435	8 890	727	9 123	120	26
182	Waldkirchen, St	10673	13 230	4 224	3 571	1 636	757	1 414
183	Bad Staffelstein, St	10649	18 691	5 316	2 240	4 617	326	1 527
184	Maxhütte-Haidhof, St	10564	13 487	5 512	1 301	2 123	572	–
185	Planegg	10558	35 054	19 832	758	3 046	57	–
186	Zwiesel, St	10352	19 251	5 980	2 862	3 899	840	1 252
187	Wunsiedel, St	10316	22 885	5 326	2 594	5 907	1 046	1 258
188	Kümmersbruck	10308	13 493	4 821	2 204	2 347	410	–
189	Feldkirchen-Westerham	10249	22 493	7 896	614	2 961	1 062	–
190	Bogen, St	10232	15 959	5 628	2 280	2 104	583	–
191	Erlenbach a.Main, St	10134	13 906	5 893	1 435	3 369	228	–
192	Veitshöchheim	10132	17 319	5 057	1 699	4 828	828	–
193	Prien a.Chiemsee, M	10130	23 978	6 821	1 521	4 782	675	–
194	Rehau, St	10088	17 898	7 798	517	3 558	891	520
195	Cadolzburg, M	10084	15 682	7 804	1 213	1 097	190	1 800
196	Herrsching a.Ammersee	10058	19 426	8 387	713	2 533	41	–
197	Diedorf, M	10055	10 455	5 851	558	785	259	–
198	Roßtal, M	10017	16 325	4 659	1 908	2 904	1 789	1 600
199	Insgesamt	3235911	6 072 440	2 494 001	412 551	926 446	220 448	243 151

1) Einschl. abschlußtechnische Vorgänge – 2) Baumaßnahmen, Erwerb von Grundstücken sowie bewegl. Sachen des Anlagevermögens.– vorgänge).

Gemeinden mit 10 000 und mehr Einwohnern in Bayern 2004

	Ausgaben					Kennzahlen			Lfd. Nr.
Veräußerung v. Vermögen, Bei- träge u. ähn- liche Entgelte	Verwaltungs- u. Vermögens- haushalt zusammen 1)	darunter				Steuer- deckungs-	Personals- ausgaben-	Sach- investi- tions- 2)	
		Personal- ausgaben	sächlicher Verwaltungs- und Betriebs- aufwand	allgemeine Zuweisungen und Umlagen	Baumaß- nahmen				
EUR						quote 3)			
939	23 809	3 629	2 519	3 075	4 116	43,5	22,8	27,2	141
346	10 454	1 766	1 324	2 498	1 766	39,0	21,0	25,2	142
1 786	16 156	2 356	1 294	3 386	4 374	39,2	16,7	36,4	143
41	19 730	5 060	2 695	4 207	1 253	63,9	36,1	11,8	144
1 285	15 283	3 614	2 866	2 946	1 995	39,0	27,0	20,8	145
393	17 047	4 266	1 964	3 363	256	49,5	35,2	3,0	146
454	14 193	3 836	2 049	3 377	1 078	56,4	29,7	19,3	147
3 299	15 625	2 173	2 152	3 922	1 349	76,7	17,6	21,4	148
1 132	27 732	5 619	3 576	3 001	7 470	29,6	26,0	37,7	149
969	19 006	4 863	2 857	3 107	1 596	63,3	35,4	14,2	150
693	20 002	3 593	2 287	3 221	943	55,0	28,6	8,4	151
155	12 666	2 440	1 497	3 854	540	79,2	23,9	6,6	152
268	11 123	2 206	1 728	3 421	811	63,2	24,5	9,5	153
3 029	14 968	2 902	1 751	4 596	2 346	61,2	22,2	19,5	154
1 088	14 157	3 707	1 793	2 937	1 457	66,8	31,8	14,4	155
746	12 663	4 732	2 142	1 943	1 669	97,3	41,1	21,2	156
1 793	29 285	2 924	2 809	5 271	1 026	87,2	20,8	11,1	157
273	16 893	3 806	2 598	2 787	967	47,7	33,5	10,3	158
742	18 630	3 434	4 630	4 132	2 717	45,8	20,3	17,9	159
3 495	21 367	2 390	4 135	4 132	1 111	50,6	16,2	23,4	160
1 078	20 423	3 230	2 818	2 063	1 775	52,8	19,9	20,9	161
864	17 718	3 069	2 838	3 189	1 825	37,0	24,1	19,4	162
1 006	18 755	2 189	1 430	3 380	1 562	52,2	18,3	26,4	163
729	28 384	7 106	4 845	3 830	2 679	47,6	34,8	14,6	164
1 865	16 260	2 867	1 981	3 983	776	67,9	25,3	12,8	165
1 047	19 364	3 958	2 285	3 584	1 037	50,2	25,8	15,5	166
652	19 232	3 364	2 964	3 092	1 024	55,4	29,0	11,3	167
4 517	18 239	2 920	2 181	3 834	1 131	42,9	20,1	31,7	168
821	23 788	3 170	3 538	5 207	1 036	56,1	18,1	11,8	169
859	31 556	5 562	3 565	5 192	6 471	118,9	25,3	33,6	170
736	12 576	2 412	1 749	3 394	1 342	74,4	23,4	16,2	171
2 065	14 767	3 568	2 592	3 378	424	47,6	26,6	9,1	172
121	74 549	7 528	5 817	24 599	1 906	125,1	16,0	5,7	173
3 166	26 314	2 723	2 310	3 929	487	147,7	23,0	19,6	174
1 479	19 258	3 195	2 357	4 543	1 019	75,5	24,0	9,7	175
1 585	14 299	2 844	2 511	3 616	1 159	57,2	23,9	12,6	176
1 244	29 328	2 838	2 889	3 923	2 713	54,7	15,4	42,8	177
576	16 161	2 121	1 749	3 560	1 508	50,0	19,3	16,0	178
2 670	16 268	2 197	1 537	2 652	3 582	37,7	17,8	33,7	179
735	19 516	2 323	2 530	4 901	1 302	72,6	15,0	12,1	180
806	24 131	4 135	7 177	2 813	1 983	50,6	23,6	15,0	181
391	12 211	2 409	1 483	2 518	670	42,9	24,5	15,1	182
572	16 553	3 163	3 174	2 693	516	44,0	26,2	5,8	183
902	12 924	2 178	1 673	3 122	1 565	55,6	22,0	21,5	184
20	27 098	4 116	4 331	7 824	1 257	96,4	20,0	8,4	185
368	21 491	3 533	2 596	2 527	3 604	39,3	23,2	28,0	186
315	25 584	6 362	3 633	3 130	3 214	27,7	33,1	18,9	187
187	14 014	1 929	2 321	2 491	1 473	46,7	18,7	22,5	188
892	16 719	2 621	2 126	3 851	3 523	60,6	20,1	29,8	189
925	13 837	2 582	1 929	2 845	871	56,8	26,1	13,6	190
414	14 142	4 104	2 819	3 269	694	47,1	32,8	10,3	191
2 046	16 741	3 251	2 991	2 918	2 726	35,7	23,0	21,3	192
740	22 029	2 831	2 466	3 244	362	51,1	21,2	3,8	193
201	16 902	2 511	2 448	3 617	2 542	58,5	18,8	20,9	194
557	23 245	3 223	1 106	2 286	555	67,6	27,9	21,2	195
208	22 868	2 552	2 836	4 770	1 083	67,7	20,6	13,8	196
472	9 212	2 042	922	3 720	314	67,5	23,5	7,8	197
33	22 062	3 684	2 199	2 752	4 836	31,2	24,7	32,9	198
305 723	5 825 828	1 096 063	789 184	1 161 376	608 597	56,6	24,9	19,5	199

3) Jeweils bezogen auf die bereinigten Gesamtausgaben (ohne haushaltstechnische Verrechnungen und ohne besondere Finanzierungs-)

15. Kommunale Steuern der kreisfreien Städte, Landkreise und der

Lfd. Nr.	Gebiet	Grundsteuer				Gewerbesteuer					
		A		B		brutto		Umlage		netto	
		1 000 €	€ je Einw.	1 000 €	€ je Einw.	1 000 €	€ je Einw.	1 000 €	€ je Einw.	1 000 €	€ je Einw.
Zusammenstellung nach Regierungsbezirken											
	Kreisfreie Städte										
1	Oberbayern .....	471	0,33	229 160	161,03	1 259 231	884,88	212 769	149,52	1 046 462	735,36
2	Niederbayern .....	283	1,82	22 986	147,67	57 644	370,33	11 556	74,24	46 088	296,09
3	Oberpfalz .....	143	0,66	32 808	151,53	105 670	488,06	21 928	101,28	83 742	386,78
4	Oberfranken .....	155	0,66	30 963	131,19	168 207	712,67	36 925	156,45	131 282	556,22
5	Mittelfranken .....	484	0,61	122 004	154,88	382 908	486,09	77 212	98,02	305 695	388,07
6	Unterfranken .....	123	0,48	36 757	143,64	111 596	436,10	23 684	92,55	87 912	343,55
7	Schwaben .....	308	0,76	56 084	138,66	172 359	426,12	38 805	95,94	133 554	330,18
8	Zusammen	1 967	0,57	530 762	152,55	2 257 614	648,86	422 879	121,54	1 834 736	527,32
	Kreisangehörige Gemeinden										
1	Oberbayern .....	19 203	6,92	256 942	92,59	1 084 129	390,69	255 962	92,24	828 167	298,45
2	Niederbayern .....	14 134	13,60	80 593	77,52	243 497	234,22	55 318	53,21	188 179	181,01
3	Oberpfalz .....	8 121	9,30	62 723	71,79	188 267	215,48	44 282	50,68	143 985	164,80
4	Oberfranken .....	5 758	6,60	67 578	77,51	187 556	215,12	42 074	48,26	145 482	166,86
5	Mittelfranken .....	8 566	9,32	74 963	81,52	218 677	237,80	54 427	59,19	164 250	178,62
6	Unterfranken .....	8 379	7,70	87 867	80,72	273 704	251,45	62 394	57,32	211 310	194,13
7	Schwaben .....	13 671	9,91	134 404	97,43	414 404	300,39	106 506	77,20	307 898	223,19
8	Zusammen	77 833	8,70	765 069	85,50	2 610 234	291,72	620 963	69,40	1 989 271	222,32
	Landkreise <sup>3)</sup>										
1	Oberbayern .....	178	0,06	13	0,00	1	0,00	-	-	1	0,00
2	Niederbayern .....	91	0,09	-	-	-	-	-	-	-	-
3	Oberpfalz .....	72	0,08	1	0,00	-	-	-	-	-	-
4	Oberfranken .....	163	0,19	4	0,00	10	0,01	-	-	10	0,01
5	Mittelfranken .....	36	0,04	36	0,04	283	0,31	-	-	283	0,31
6	Unterfranken .....	182	0,17	4	0,00	-	-	-	-	-	-
7	Schwaben .....	70	0,05	3	0,00	5	0,00	-	-	5	0,00
8	Zusammen	792	0,09	61	0,01	299	0,03	-	-	299	0,03
	Kommunen zusammen										
1	Oberbayern .....	19 853	4,73	486 115	115,80	2 343 360	558,21	468 731	111,66	1 874 629	446,55
2	Niederbayern .....	14 508	12,14	103 578	86,66	301 140	251,95	66 873	55,95	234 267	196,00
3	Oberpfalz .....	8 336	7,65	95 531	87,62	293 938	269,61	66 210	60,73	227 727	208,88
4	Oberfranken .....	6 076	5,48	98 545	88,95	355 773	321,13	78 999	71,31	276 774	249,82
5	Mittelfranken .....	9 086	5,32	197 002	115,39	601 868	352,52	131 639	77,10	470 229	275,42
6	Unterfranken .....	8 684	6,46	124 628	92,70	385 300	286,60	86 078	64,03	299 222	222,57
7	Schwaben .....	14 048	7,87	190 492	106,78	586 768	328,90	145 311	81,45	441 457	247,45
8	Insgesamt	80 592	6,49	1 295 892	104,28	4 868 147	391,74	1 043 842	84,0	3 824 306	307,74

<sup>1)</sup> Neu ab 01.01.1998.- <sup>2)</sup> Einschl. Restabwicklung Bagatellsteuern und sonstige Steuern.- <sup>3)</sup> Landkreiseigene Steuereinnahmen.



**kreisangehörigen Gemeinden in Bayern 2004 nach Regierungsbezirken und Landkreisen**

Gemeindeanteil an der Einkommensteuer		Gemeindeanteil an der Umsatzsteuer <sup>1)</sup>		Hundesteuer		Zuschlag zur Grund- erwerbsteuer <sup>2)</sup> (Restabwicklung)		Kommunale Steuern insgesamt		Lfd. Nr.
1 000 €	€ je Einw.	1 000 DM	€ je Einw.	1 000 €	€ je Einw.	1 000 €	€ je Einw.	1 000 €	€ je Einw.	

**Zusammenstellung nach Regierungsbezirken**

607 786	427,10	108 810	76,46	2 083	1,46	-	-	1 994 773	1 401,75	1
46 875	301,15	6 964	44,74	180	1,16	-	-	123 375	792,61	2
62 828	290,18	10 817	49,96	336	1,55	-	-	190 674	880,66	3
64 037	271,32	13 176	55,82	374	1,58	-	-	239 986	1 016,79	4
252 620	320,69	48 397	61,44	1 873	2,38	-	-	731 073	928,07	5
72 580	283,63	13 325	52,07	313	1,22	-	-	211 010	824,61	6
115 803	286,30	18 784	46,44	571	1,41	-	-	325 105	803,75	7
<b>1 222 529</b>	<b>351,37</b>	<b>220 273</b>	<b>63,31</b>	<b>5 730</b>	<b>1,65</b>	-	-	<b>3 815 997</b>	<b>1 096,75</b>	<b>8</b>

938 441	338,19	77 838	28,05	3 816	1,38	117	0,04	2 124 524	765,62	1
247 086	237,67	20 867	20,07	1 030	0,99	-	-	551 888	530,86	2
203 617	233,05	14 738	16,87	991	1,13	- 2	-	434 173	496,93	3
225 373	258,50	20 285	23,27	1 323	1,52	-	-	465 799	534,26	4
267 315	290,69	17 633	19,17	1 612	1,75	205	0,22	534 544	581,29	5
288 722	265,25	20 227	18,58	1 744	1,60	-	-	618 249	567,99	6
391 338	283,67	32 442	23,52	2 187	1,59	13	0,01	881 952	639,30	7
<b>2 561 892</b>	<b>286,32</b>	<b>204 030</b>	<b>22,80</b>	<b>12 702</b>	<b>1,42</b>	<b>334</b>	<b>0,04</b>	<b>5 611 130</b>	<b>627,10</b>	<b>8</b>

-	-	-	-	-	-	1	0,00	193	0,07	1
-	-	-	-	-	-	-	-	91	0,09	2
-	-	-	-	-	-	-	-	72	0,08	3
-	-	-	-	-	-	-	-	177	0,20	4
-	-	-	-	-	-	-	-	356	0,39	5
-	-	-	-	-	-	-	-	186	0,17	6
-	-	-	-	-	-	0	0,00	77	0,06	7
-	-	-	-	-	-	<b>1</b>	<b>0,00</b>	<b>1 154</b>	<b>0,13</b>	<b>8</b>

1 546 227	368,33	186 648	44,46	5 899	1,41	119	0,03	4 119 490	981,30	1
293 961	245,94	27 830	23,28	1 210	1,01	-	-	675 354	565,03	2
266 446	244,39	25 555	23,44	1 326	1,22	-2 315	-	624 920	573,20	3
289 410	261,23	33 461	30,20	1 697	1,53	-	-	705 963	637,22	4
519 935	304,53	66 030	38,67	3 485	2,04	205 226	0,12	1 265 973	741,50	5
361 301	268,75	33 552	24,96	2 057	1,53	-	-	829 445	616,97	6
507 141	284,27	51 226	28,71	2 757	1,55	13 381	0,01	1 207 134	676,63	7
<b>3 784 421</b>	<b>304,53</b>	<b>424 303</b>	<b>34,14</b>	<b>18 432</b>	<b>1,48</b>	<b>333 755</b>	<b>0,03</b>	<b>9 428 278</b>	<b>758,69</b>	<b>8</b>

Noch: 15. Kommunale Steuern der kreisfreien Städte, Landkreise und der

Lfd. Nr.	Gebiet	Gemeindesteuern									
		Grundsteuer				Gewerbsteuer					
		A		B		brutto		Umlage		netto	
		1 000 €	€ je Einw.	1 000 €	€ je Einw.	1 000 €1 000 €	€ je Einw.	1 000 €	€ je Einw.	1 000 €	€ je Einw.
Regierungsbezirk Oberbayern											
	Kreisfreie Städte										
1	Ingolstadt .....	178	1,49	16 011	133,45	37 082	309,06	- 4 058	- 33,82	41 140	342,89
2	München .....	243	0,20	204 568	164,57	1 194 637	961,06	210 752	169,55	983 884	791,51
3	Rosenheim .....	50	0,83	8 580	142,91	27 512	458,24	6 075	101,18	21 438	357,06
4	Zusammen	471	0,33	229 160	161,03	1 259 231	884,88	212 769	149,52	1 046 462	735,36
	Kreisangehörige Gemeinden										
1	Altötting .....	820	7,49	8 573	78,31	52 206	476,90	9 823	89,73	42 383	387,17
2	Berchtesgadener Land .....	459	4,50	10 466	102,68	20 376	199,91	4 510	44,25	15 866	155,66
3	Bad Tölz-Wolfratshausen .....	566	4,75	10 110	84,86	43 796	367,60	7 386	61,99	36 410	305,61
4	Dachau .....	962	7,21	11 850	88,78	38 262	286,66	8 602	64,45	29 660	222,21
5	Ebersberg .....	626	5,10	10 367	84,51	35 573	289,99	9 362	76,32	26 210	213,67
6	Eichstätt .....	1 969	16,01	8 399	68,30	35 836	291,42	7 576	61,61	28 259	229,81
7	Erding .....	1 504	12,40	9 332	76,97	37 464	308,98	10 871	89,66	26 593	219,32
8	Freising .....	1 279	8,07	14 278	90,01	44 685	281,70	9 058	57,10	35 627	224,60
9	Fürstenfeldbruck .....	516	2,60	17 016	85,78	41 922	211,33	10 292	51,88	31 631	159,45
10	Garmisch-Partenkirchen .....	329	3,76	13 413	153,57	15 660	179,29	3 340	38,23	12 321	141,06
11	Landsberg a.Lech .....	872	7,87	8 384	75,73	26 007	234,91	6 185	55,86	19 823	179,05
12	Miesbach .....	479	5,10	9 824	104,67	27 100	288,74	8 291	88,34	18 809	200,40
13	Mühldorf a.Inn .....	1 527	13,77	8 924	80,50	33 181	299,29	8 876	80,06	24 305	219,23
14	München .....	458	1,50	33 069	108,52	353 578	1 160,25	83 071	272,59	270 507	887,66
15	Neuburg-Schrobenhausen .....	1 103	12,09	6 590	72,24	18 807	206,16	3 376	37,01	15 430	169,15
16	Pfaffenhofen a.d.Ilm .....	1 382	12,03	10 192	88,76	27 391	238,55	5 112	44,52	22 278	194,03
17	Rosenheim .....	1 495	6,12	22 319	91,32	65 572	268,30	17 127	70,08	48 445	198,22
18	Starnberg .....	340	2,65	14 457	112,71	71 490	557,36	19 948	155,53	51 542	401,84
19	Traunstein .....	1 560	9,15	17 091	100,30	38 172	224,03	8 543	50,14	29 628	173,89
20	Weilheim-Schongau .....	958	7,35	12 288	94,22	57 054	437,47	14 613	112,05	42 441	325,42
21	Zusammen	19 203	6,92	256 942	92,59	1 084 129	390,69	255 962	92,24	828 167	298,45
22	Oberbayern	19 674	4,69	486 102	115,79	2 343 360	558,21	468 731	111,66	1 874 629	446,55

<sup>1)</sup> Neu ab 01.01.1998. - <sup>2)</sup> Einschl. Restabwicklung Bagatellsteuern und sonstige Steuern

**kreisangehörigen Gemeinden in Bayern 2004 nach Regierungsbezirken und Landkreisen**

Noch: Gemeindesteuerr										Landkreiseigene Steuern		Kommunale Steuern insgesamt		Lfd. Nr.
Gemeindeanteil an der Einkommensteuer		Gemeindeanteil an der Umsatzsteuer <sup>1)</sup>		Hundesteuer		Zuschlag zur Grunderwerbsteuer (Restabwicklung) <sup>2)</sup>		Gemeindesteuern zusammen						
1 000 €	€ je Einw.	1 000 €	€ je Einw.	1 000 €	€ je Einw.	1 000 €	€ je Einw.	1 000 €	€ je Einw.	1 000 €	€ je Einw.	1 000 €	€ je Einw.	
Regierungsbezirk Oberbayern														
37 998	316,70	5 351	44,60	142	1,18	-	-	100 820	840,31	-	-	100 820	840,31	1
551 796	443,91	100 396	80,77	1 885	1,52	-	-	1 842 774	1 482,47	-	-	1 842 774	1 482,47	2
17 993	299,68	3 063	51,02	56	0,93	-	-	51 179	852,43	-	-	51 179	852,43	3
607 786	427,10	108 810	76,46	2 083	1,46	-	-	1 994 773	1 401,75	-	-	1 994 773	1 401,75	4
32 068	292,94	4 639	42,37	116	1,06	-	-	88 598	809,35	-	-	88 598	809,35	1
23 657	232,10	2 593	25,44	126	1,24	-	-	53 167	521,63	3	0,03	53 170	521,65	2
39 937	335,22	2 514	21,10	175	1,47	-	-	89 712	753,01	-	-	89 712	753,01	3
51 535	386,10	2 203	16,50	185	1,39	-	-	96 395	722,20	-	-	96 395	722,20	4
52 235	425,82	1 973	16,09	158	1,29	-	-	91 569	746,47	84	0,68	91 653	747,16	5
37 332	303,59	2 149	17,47	130	1,06	-	-	78 238	636,25	2	0,02	78 240	636,26	6
40 309	332,45	2 234	18,43	127	1,05	-	-	80 099	660,61	-	-	80 099	660,61	7
57 722	363,90	4 105	25,88	195	1,23	-	-	113 208	713,69	-	-	113 208	713,69	8
86 451	435,79	3 302	16,65	248	1,25	-	-	139 163	701,51	-	-	139 163	701,51	9
23 792	272,39	1 720	19,69	175	2,00	117	1,34	51 867	593,82	-	-	51 867	593,82	10
33 892	306,14	1 616	14,59	189	1,71	-	-	64 776	585,10	3	0,03	64 779	585,13	11
30 468	324,63	2 817	30,01	147	1,56	-	-	62 544	666,39	-	-	62 544	666,39	12
29 801	268,80	2 517	22,70	194	1,75	-	-	67 267	606,74	3	0,03	67 270	606,77	13
129 355	424,47	21 778	71,46	402	1,32	-	-	455 569	1 494,93	71	0,23	455 641	1 495,17	14
24 974	273,77	2 041	22,38	81	0,88	-	-	50 219	550,50	-	-	50 219	550,50	15
39 010	339,74	3 062	26,67	136	1,19	-	-	76 060	662,42	-	-	76 060	662,42	16
67 345	275,55	4 899	20,05	411	1,68	-	-	144 914	592,94	4	0,02	144 918	592,96	17
56 834	443,10	3 700	28,85	203	1,58	-	-	127 076	990,73	14	0,11	127 090	990,84	18
43 376	254,57	5 221	30,64	226	1,33	-	-	97 102	569,89	8	0,05	97 110	569,93	19
38 348	294,04	2 754	21,12	192	1,48	-	-	96 981	743,62	-	-	96 981	743,62	20
938 441	338,19	77 838	28,05	3 816	1,38	117	0,04	2 124 524	765,62	192	0,07	2 124 716	765,68	21
1 546 227	368,33	186 648	44,46	5 899	1,41	117	0,03	4 119 297	981,26	192	0,07	4 119 489	981,30	22

**Noch: 15. Kommunale Steuern der kreisfreien Städte, Landkreise und der**

Lfd. Nr.	Gebiet	Gemeindesteuern									
		Grundsteuer				Gewerbesteuer					
		A		B		brutto		Umlage		netto	
		1 000 €	€ je Einw.	1000 €	€ je Einw.	1 000 €	€ je Einw.	1 000 €	€ je Einw.	1 000 €	€ je Einw.

**Regierungsbezirk Niederbayern**

<b>Kreisfreie Städte</b>											
1	Landshut .....	78	1,29	9 152	151,40	20 307	335,92	3 589	59,37	16 719	276,55
2	Passau .....	53	1,05	6 868	135,96	19 283	381,74	4 369	86,49	14 914	295,24
3	Straubing .....	152	3,39	6 965	155,86	18 053	403,98	3 598	80,51	14 455	323,47
4	<b>Zusammen</b>	<b>283</b>	<b>1,82</b>	<b>22 986</b>	<b>147,67</b>	<b>57 644</b>	<b>370,33</b>	<b>11 556</b>	<b>74,24</b>	<b>46 088</b>	<b>296,09</b>
<b>Kreisangehörige Gemeinden</b>											
1	Deggendorf .....	1 177	10,03	8 892	75,78	33 983	289,60	8 117	69,17	25 866	220,43
2	Freyung-Grafenau .....	459	5,58	6 021	73,32	8 552	104,13	2 124	25,87	6 427	78,27
3	Kelheim .....	1 528	13,54	9 292	82,34	22 442	198,87	4 483	39,72	17 959	159,15
4	Landshut .....	2 403	16,32	11 495	78,10	49 288	334,88	10 694	72,66	38 594	262,22
5	Passau .....	2 086	11,05	14 554	77,13	30 448	161,37	8 036	42,59	22 412	118,78
6	Regen .....	501	6,10	7 366	89,81	17 372	211,81	3 665	44,68	13 707	167,12
7	Rottal-Inn .....	2 245	18,74	8 499	70,96	30 225	252,37	7 175	59,91	23 050	192,46
8	Straubing-Bogen .....	2 152	22,06	7 277	74,62	16 957	173,88	3 618	37,10	13 339	136,78
9	Dingolfing-Landau .....	1 585	17,21	7 196	78,12	34 231	371,58	7 406	80,39	26 825	291,18
10	<b>Zusammen</b>	<b>14 134</b>	<b>13,60</b>	<b>80 593</b>	<b>77,52</b>	<b>243 497</b>	<b>234,22</b>	<b>55 318</b>	<b>53,21</b>	<b>188 179</b>	<b>181,01</b>
11	<b>Niederbayern</b>	<b>14 417</b>	<b>12,06</b>	<b>103 578</b>	<b>86,66</b>	<b>301 140</b>	<b>251,95</b>	<b>66 873</b>	<b>55,95</b>	<b>234 267</b>	<b>196,00</b>

**Regierungsbezirk Oberpfalz**

<b>Kreisfreie Städte</b>											
1	Amberg .....	43	0,96	4 593	102,88	8 852	198,27	2 533	56,74	6 319	141,53
2	Regensburg .....	72	0,55	22 869	177,19	78 666	609,52	15 164	117,49	63 502	492,02
3	Weiden .....	29	0,68	5 346	124,89	18 153	424,08	4 231	98,84	13 922	325,24
4	<b>Zusammen</b>	<b>143</b>	<b>0,66</b>	<b>32 808</b>	<b>151,53</b>	<b>105 670</b>	<b>488,06</b>	<b>21 928</b>	<b>101,28</b>	<b>83 742</b>	<b>386,78</b>
<b>Kreisangehörige Gemeinden</b>											
1	Amberg-Weizbach .....	942	8,66	7 040	64,69	21 363	196,31	3 555	32,66	17 809	163,65
2	Cham .....	1 226	9,34	9 408	71,66	34 276	261,06	8 385	63,86	25 891	197,20
3	Neumarkt i.d.OPf. ....	1 481	11,50	9 011	69,96	26 734	207,56	6 850	53,18	19 884	154,38
4	Neustadt a.d.Waldnaab .....	831	8,26	6 314	62,75	19 046	189,27	5 018	49,86	14 028	139,41
5	Regensburg .....	1 705	9,44	14 932	82,64	38 200	211,42	10 104	55,92	28 096	155,50
6	Schwandorf .....	1 030	7,12	10 185	70,34	38 368	264,97	7 600	52,49	30 768	212,48
7	Tirschenreuth .....	905	11,50	5 832	74,11	10 281	130,65	2 772	35,22	7 510	95,43
8	<b>Zusammen</b>	<b>8 121</b>	<b>9,30</b>	<b>62 723</b>	<b>71,79</b>	<b>188 267</b>	<b>215,48</b>	<b>44 282</b>	<b>50,68</b>	<b>143 985</b>	<b>164,80</b>
9	<b>Oberpfalz</b>	<b>8 265</b>	<b>7,58</b>	<b>95 530</b>	<b>87,62</b>	<b>293 938</b>	<b>269,61</b>	<b>66 210</b>	<b>60,73</b>	<b>227 727</b>	<b>208,88</b>

<sup>1)</sup> Neu ab 01.01.1998. <sup>2)</sup> Einschl. Restabwicklung Bagatellsteuern und sonstige Steuern.

**kreisangehörigen Gemeinden in Bayern 2004 nach Regierungsbezirken und Landkreisen**

Noch: Gemeindesteuern														Lfd. Nr.
Gemeindeanteil an der Einkommensteuer		Gemeindeanteil an der Umsatzsteuer <sup>1)</sup>		Hundesteuer		Zuschlag zur Grunderwerbsteuer (Restabwicklung) <sup>2)</sup>		Gemeindesteuern zusammen		Landkreiseigene Steuern		Kommunale Steuern insgesamt		
1 000 €	€ je Einw.	1 000 €	€ je Einw.	1 000 €	€ je Einw.	1 000 €	€ je Einw.	1 000 €	€ je Einw.	1 000 €	€ je Einw.	1 000 €	€ je Einw.	
Regierungsbezirk Niederbayern														
20 723	342,79	3 028	50,08	82	1,35	-	-	49 781	823,46	-	-	49 781	823,46	1
13 466	266,56	2 176	43,08	34	0,68	-	-	37 512	742,58	-	-	37 512	742,58	2
12 687	283,91	1 760	39,38	64	1,43	-	-	36 083	807,44	-	-	36 083	807,44	3
46 875	301,15	6 964	44,74	180	1,16	-	-	123 375	792,61	-	-	123 375	792,61	4
27 170	231,54	2 495	21,26	91	0,77	-	-	65 692	559,81	-	-	65 692	559,81	1
15 602	189,98	1 120	13,64	100	1,22	-	-	29 730	362,02	31	0,38	29 761	362,39	2
29 958	265,47	2 566	22,74	87	0,77	-	-	61 390	544,01	60	0,53	61 450	544,54	3
40 511	275,24	3 299	22,42	165	1,12	-	-	96 466	655,42	-	-	96 466	655,42	4
40 234	213,24	3 175	16,83	184	0,97	-	-	82 644	438,00	-	-	82 644	438,00	5
16 621	202,66	1 500	18,29	102	1,24	-	-	39 797	485,23	-	-	39 797	485,23	6
27 736	231,59	2 644	22,08	123	1,03	-	-	64 296	536,87	-	-	64 296	536,87	7
23 713	243,16	993	10,18	99	1,02	-	-	47 574	487,83	-	-	47 574	487,83	8
25 541	277,25	3 074	33,36	79	0,86	-	-	64 300	697,98	-	-	64 300	697,98	9
247 086	237,67	20 867	20,07	1 030	0,99	-	-	551 888	530,86	91	0,09	551 980	530,95	10
293 961	245,94	27 830	23,28	1 210	1,01	-	-	675 263	564,95	91	0,09	675 355	565,03	11
Regierungsbezirk Oberpfalz														
11 718	262,48	1 345	30,13	64	1,44	-	-	24 083	539,42	-	-	24 083	539,42	1
39 803	308,40	7 500	58,11	215	1,67	-	-	133 960	1 037,95	-	-	133 960	1 037,95	2
11 307	264,15	1 972	46,06	56	1,32	-	-	32 632	762,35	-	-	32 632	762,35	3
62 828	290,18	10 817	49,96	336	1,55	-	-	190 674	880,66	-	-	190 674	880,66	4
24 642	226,45	1 845	16,95	141	1,29	-	-	52 419	481,70	6	0,05	52 425	481,75	1
26 242	199,88	2 222	16,92	130	0,99	-	-	65 119	495,97	-	-	65 119	495,97	2
31 495	244,52	2 386	18,52	153	1,19	-	-	64 410	500,08	6	0,04	64 416	500,12	3
21 323	211,90	1 747	17,36	137	1,36	-	-	44 380	441,05	30	0,30	44 410	441,35	4
48 868	270,47	2 314	12,81	185	1,02	-	-	96 100	531,88	16	0,09	96 116	531,97	5
34 172	235,99	2 773	19,15	140	0,97	-	-	79 069	546,04	11	0,08	79 080	546,12	6
16 875	214,44	1 451	18,44	105	1,34	- 2	- 0,03	32 678	415,25	4	0,05	32 683	415,31	7
203 617	233,05	14 738	16,87	991	1,13	- 2	- 0,00	434 175	496,93	73	0,08	434 248	497,01	8
266 446	244,39	25 555	23,44	1 326	1,22	- 2	- 0,00	624 850	573,13	73	0,08	624 923	573,20	9

Noch: 15. Kommunale Steuern der kreisfreien Städte, Landkreise und der

Lfd. Nr.	Gebiet	Gemeindesteuern									
		Grundsteuer				Gewerbesteuer					
		A		B		brutto		Umlage		netto	
		1 000 €	€ je Einw.	1 000 €	€ je Einw.	1 000 €	€ je Einw.	1 000 €	€ je Einw.	1 000 €	€ je Einw.
Regierungsbezirk Oberfranken											
	Kreisfreie Städte										
1	Bamberg .....	48	0,69	9 872	141,37	52 838	756,62	9 517	136,28	43 321	620,34
2	Bayreuth .....	37	0,50	8 967	120,35	29 929	401,68	5 154	69,17	24 775	332,51
3	Coburg .....	29	0,69	4 846	114,79	72 249	1 711,38	20 080	475,63	52 170	1 235,75
4	Hof .....	40	0,81	7 277	147,13	13 191	266,68	2 174	43,96	11 016	222,72
5	Zusammen	155	0,66	30 963	131,19	168 207	712,67	36 925	156,45	131 282	556,22
1	Bamberg .....	1 152	7,96	8 536	59,03	38 713	267,73	9 831	67,99	28 882	199,74
2	Bayreuth .....	944	8,64	8 035	73,49	12 939	118,35	3 236	29,60	9 703	88,75
3	Coburg .....	527	5,73	7 149	77,80	27 176	295,75	5 617	61,13	21 559	234,63
4	Forchheim .....	799	7,05	8 639	76,23	13 113	115,71	3 143	27,73	9 970	87,98
5	Hof .....	605	5,66	9 089	84,95	25 510	238,45	4 614	43,13	20 896	195,32
6	Kronach .....	455	6,11	5 891	79,17	18 701	251,34	3 670	49,33	15 031	202,01
7	Kulmbach .....	478	6,14	7 032	90,37	17 826	229,08	3 711	47,69	14 115	181,39
8	Lichtenfels .....	449	6,37	5 216	73,92	18 742	265,62	4 031	57,13	14 710	208,49
9	Wunsiedel i.Fichtelgeb. ....	350	4,22	7 993	96,34	14 835	178,83	4 220	50,87	10 616	127,96
10	Zusammen	5 758	6,60	67 578	77,51	187 556	215,12	42 074	48,26	145 482	166,86
11	Oberfranken	5 913	5,34	98 541	88,94	355 763	321,12	78 999	71,31	276 764	249,81
Regierungsbezirk Mittelfranken											
	Kreisfreie Städte										
1	Ansbach .....	63	1,56	5 138	126,17	20 685	507,93	4 788	117,56	15 897	390,37
2	Erlangen .....	58	0,57	16 459	160,60	55 347	540,07	8 392	81,88	46 955	458,18
3	Fürth .....	102	0,91	17 676	157,94	41 007	366,41	7 198	64,32	33 809	302,09
4	Nürnberg .....	219	0,44	78 833	159,56	255 261	516,64	54 438	110,18	200 823	406,46
5	Schwabach .....	42	1,08	3 897	101,14	10 608	275,28	2 397	62,19	8 212	213,09
6	Zusammen	484	0,61	122 004	154,88	382 908	486,09	77 212	98,02	305 695	388,07
	Kreisangehörige Gemeinden										
1	Ansbach .....	2 700	14,64	16 232	87,99	49 589	268,82	12 571	68,14	37 018	200,67
2	Erlangen-Höchstadt .....	599	4,58	10 288	78,76	35 879	274,67	8 816	67,49	27 062	207,17
3	Fürth .....	385	3,36	10 116	88,29	27 756	242,25	7 625	66,55	20 131	175,70
4	Nürnberger Land .....	544	3,22	11 889	70,34	42 736	252,83	9 542	56,45	33 194	196,38
5	Neustadt a.d. Aisch - Bad Windsheim .....	1 924	19,27	8 195	82,07	21 015	210,45	5 940	59,48	15 075	150,97
6	Roth .....	937	7,45	10 349	82,25	22 301	177,24	5 213	41,43	17 088	135,81
7	Weißenburg-Gunzenhausen .....	1 478	15,52	7 894	82,92	19 401	203,81	4 719	49,58	14 682	154,24
8	Zusammen	8 566	9,32	74 963	81,52	218 677	237,80	54 427	59,19	164 250	178,62
9	Mittelfranken	9 050	5,30	196 966	115,37	601 585	352,36	131 639	77,10	469 946	275,25

<sup>1)</sup> Neu ab 01.01.1998 . <sup>2)</sup> Einschl. Restabwicklung Bagatellsteuern und sonstige Steuern.

**kreisangehörigen Gemeinden in Bayern 2004 nach Regierungsbezirken und Landkreisen**

Noch: Gemeindesteuern										Landkreiseigene Steuern		Kommunale Steuern insgesamt		Lfd. Nr.
Gemeindeanteil an der Einkommensteuer		Gemeindeanteil an der Umsatzsteuer <sup>1)</sup>		Hundesteuer		Zuschlag zur Grunderwerbsteuer (Restabwicklung) <sup>2)</sup>		Gemeindesteuern zusammen						
1 000 €	€ je Einw.	1 000 €	€ je Einw.	1 000 €	€ je Einw.	1 000 €	€ je Einw.	1 000 €	€ je Einw.	1 000 €	€ je Einw.	1 000 €	€ je Einw.	

**Regierungsbezirk Oberfranken**

19 323	276,71	3 955	56,63	117	1,67	-	-	76 636	1 097,41	-	-	76 636	1 097,41	1
21 356	286,62	3 353	45,00	107	1,44	-	-	58 597	786,42	-	-	58 597	786,42	2
11 146	264,02	3 890	92,14	60	1,42	-	-	72 141	1 708,81	-	-	72 141	1 708,81	3
12 211	246,88	1 978	39,99	90	1,82	-	-	32 613	659,35	-	-	32 613	659,35	4
<b>64 037</b>	<b>271,32</b>	<b>13 176</b>	<b>55,82</b>	<b>374</b>	<b>1,58</b>	-	-	<b>239 986</b>	<b>1 016,79</b>	-	-	<b>239 986</b>	<b>1 016,79</b>	<b>5</b>
37 957	262,50	2 235	15,46	212	1,47	-	-	78 974	546,16	26	0,18	79 000	546,34	1
27 040	247,32	1 541	14,10	164	1,50	-	-	47 427	433,79	62	0,56	47 489	434,36	2
25 945	282,36	2 581	28,09	139	1,51	-	-	57 900	630,11	2	0,03	57 902	630,14	3
34 269	302,40	1 704	15,04	201	1,77	-	-	55 581	490,47	-	-	55 581	490,47	4
25 339	236,85	2 845	26,59	178	1,66	-	-	58 951	551,02	11	0,10	58 962	551,12	5
18 309	246,07	1 921	25,82	105	1,41	-	-	41 712	560,59	14	0,19	41 726	560,78	6
19 643	252,43	2 210	28,40	96	1,23	-	-	43 572	559,96	- 3	- 0,04	43 569	559,92	7
17 041	241,52	2 681	38,00	88	1,25	-	-	40 186	569,56	9	0,13	40 195	569,68	8
19 829	239,03	2 566	30,94	141	1,70	-	-	41 495	500,19	57	0,69	41 552	500,88	9
<b>225 373</b>	<b>258,50</b>	<b>20 285</b>	<b>23,27</b>	<b>1 323</b>	<b>1,52</b>	-	-	<b>465 799</b>	<b>534,26</b>	<b>177</b>	<b>0,20</b>	<b>465 976</b>	<b>534,46</b>	<b>10</b>
<b>289 410</b>	<b>261,23</b>	<b>33 461</b>	<b>30,20</b>	<b>1 697</b>	<b>1,53</b>	-	-	<b>705 785</b>	<b>637,06</b>	<b>177</b>	<b>0,20</b>	<b>705 963</b>	<b>637,22</b>	<b>11</b>

**Regierungsbezirk Mittelfranken**

11 678	286,76	2 095	51,45	49	1,20	-	-	34 921	857,52	-	-	34 921	857,52	1
40 725	397,39	6 089	59,42	213	2,08	-	-	110 500	1 078,24	-	-	110 500	1 078,24	2
34 382	307,22	4 883	43,63	365	3,26	-	-	91 217	815,05	-	-	91 217	815,05	3
152 871	309,41	34 126	69,07	1 116	2,26	-	-	467 988	947,19	-	-	467 988	947,19	4
12 964	336,40	1 204	31,24	130	3,36	-	-	26 448	686,30	-	-	26 448	686,30	5
<b>252 620</b>	<b>320,69</b>	<b>48 397</b>	<b>61,44</b>	<b>1 873</b>	<b>2,38</b>	-	-	<b>731 073</b>	<b>928,07</b>	-	-	<b>731 073</b>	<b>928,07</b>	<b>6</b>
42 903	232,57	3 623	19,64	298	1,61	205	1,11	102 980	558,24	1	0,01	102 981	558,24	1
43 905	336,11	2 056	15,74	233	1,79	-	-	84 143	644,15	23	0,17	84 165	644,33	2
39 013	340,50	1 680	14,66	215	1,88	-	-	71 539	624,38	-	-	71 539	624,38	3
57 255	338,72	4 134	24,46	282	1,67	-	-	107 298	634,78	321	1,90	107 619	636,68	4
24 213	242,48	2 003	20,06	181	1,81	-	-	51 591	516,65	1	0,01	51 592	516,66	5
37 036	294,35	2 143	17,03	257	2,04	-	-	67 810	538,93	10	0,08	67 820	539,01	6
22 991	241,52	1 994	20,94	145	1,52	-	-	49 183	516,67	-	-	49 183	516,67	7
<b>267 315</b>	<b>290,69</b>	<b>17 633</b>	<b>19,17</b>	<b>1 612</b>	<b>1,75</b>	<b>205</b>	<b>0,22</b>	<b>534 544</b>	<b>581,29</b>	<b>356</b>	<b>0,39</b>	<b>534 899</b>	<b>581,68</b>	<b>8</b>
<b>519 935</b>	<b>304,53</b>	<b>66 030</b>	<b>38,67</b>	<b>3 485</b>	<b>2,04</b>	<b>205</b>	<b>0,12</b>	<b>1 265 617</b>	<b>741,29</b>	<b>356</b>	<b>0,39</b>	<b>1 265 973</b>	<b>741,50</b>	<b>9</b>

Noch: 15. Kommunale Steuern der kreisfreien Städte, Landkreise und der

Lfd. Nr.	Gebiet	Gemeindesteuern									
		Grundsteuer				Gewerbesteuer					
		A		B		brutto		Umlage		netto	
		1 000 €	€ je Einw.	1 000 €	€ je Einw.	1 000 €	€ je Einw.	1 000 €	€ je Einw.	1 000 €	€ je Einw.

Regierungsbezirk Unterfranken

<b>Kreisfreie Städte</b>											
1	Aschaffenburg .....	20	0,30	9 547	139,21	23 818	347,33	3 170	46,23	20 648	301,11
2	Schweinfurt .....	25	0,46	9 889	181,07	37 661	689,57	9 851	180,37	27 810	509,20
3	Würzburg .....	78	0,59	17 322	130,53	50 116	377,66	10 663	80,35	39 454	297,31
4	<b>Zusammen</b>	<b>123</b>	<b>0,48</b>	<b>36 757</b>	<b>143,64</b>	<b>111 596</b>	<b>436,10</b>	<b>23 684</b>	<b>92,55</b>	<b>87 912</b>	<b>343,55</b>
<b>Kreisangehörige Gemeinden</b>											
1	Aschaffenburg .....	342	1,95	14 859	84,80	38 326	218,73	8 916	50,89	29 410	167,85
2	Bad Kissingen .....	806	7,42	10 207	93,96	17 761	163,50	4 260	39,22	13 501	124,28
3	Rhön-Grabfeld .....	814	9,37	6 350	73,11	20 508	236,10	4 718	54,31	15 790	181,79
4	Haßberge .....	844	9,57	5 789	65,63	15 534	176,11	3 370	38,21	12 164	137,90
5	Kitzingen .....	1 225	13,67	6 743	75,24	34 496	384,89	8 491	94,74	26 005	290,15
6	Miltenberg .....	409	3,11	11 734	89,17	29 339	222,94	6 400	48,63	22 938	174,31
7	Main-Spessart .....	1 005	7,62	11 372	86,21	59 138	448,31	14 249	108,02	44 889	340,29
8	Schweinfurt .....	1 177	10,10	8 756	75,11	23 703	203,33	3 702	31,76	20 001	171,57
9	Würzburg .....	1 756	10,98	12 056	75,41	34 900	218,31	8 287	51,84	26 613	166,47
10	<b>Zusammen</b>	<b>8 379</b>	<b>7,70</b>	<b>87 867</b>	<b>80,72</b>	<b>273 704</b>	<b>251,45</b>	<b>62 394</b>	<b>57,32</b>	<b>211 310</b>	<b>194,13</b>
11	<b>Unterfranken</b>	<b>8 502</b>	<b>6,32</b>	<b>124 625</b>	<b>92,70</b>	<b>385 300</b>	<b>286,60</b>	<b>86 078</b>	<b>64,03</b>	<b>299 222</b>	<b>222,57</b>

Regierungsbezirk Schwaben

<b>Kreisfreie Städte</b>											
1	Augsburg .....	119	0,46	36 801	141,98	118 550	457,36	26 457	102,07	92 093	355,29
2	Kaufbeuren .....	28	0,65	4 676	109,87	9 806	230,39	2 519	59,19	7 287	171,20
3	Kempten (Allgäu) .....	71	1,16	8 937	145,27	22 706	369,09	4 633	75,31	18 073	293,78
4	Memmingen .....	90	2,20	5 670	137,62	21 298	516,92	5 196	126,12	16 102	390,80
5	<b>Zusammen</b>	<b>308</b>	<b>0,76</b>	<b>56 084</b>	<b>138,66</b>	<b>172 359</b>	<b>426,12</b>	<b>38 805</b>	<b>95,94</b>	<b>133 554</b>	<b>330,18</b>
<b>Kreisangehörige Gemeinden</b>											
1	Aichach-Friedberg .....	1 298	10,23	11 656	91,87	28 029	220,91	6 153	48,50	21 876	172,41
2	Augsburg .....	1 501	6,22	22 112	91,68	71 012	294,44	19 432	80,57	51 580	213,87
3	Dillingen a.d.Donau .....	1 276	13,35	8 585	89,81	26 702	279,32	5 090	53,24	21 612	226,08
4	Günzburg .....	994	8,07	10 302	83,65	43 237	351,08	11 487	93,27	31 750	257,81
5	Neu-Ulm .....	614	3,76	17 008	104,23	57 713	353,68	15 106	92,57	42 607	261,10
6	Lindau (Bodensee) .....	489	6,22	9 021	114,63	20 923	265,87	5 873	74,63	15 050	191,24
7	Ostallgäu .....	1 859	13,86	13 564	101,10	40 898	304,84	10 247	76,38	30 651	228,46
8	Unterallgäu .....	1 884	13,86	11 769	86,61	39 373	289,74	10 549	77,63	28 824	212,11
9	Donau-Ries .....	2 569	19,57	12 166	92,66	49 047	373,58	12 403	94,47	36 644	279,11
10	Oberallgäu .....	1 186	7,93	18 220	121,86	37 469	250,59	10 165	67,99	27 304	182,61
11	<b>Zusammen</b>	<b>13 671</b>	<b>9,91</b>	<b>134 404</b>	<b>97,43</b>	<b>414 404</b>	<b>300,39</b>	<b>106 506</b>	<b>77,20</b>	<b>307 898</b>	<b>223,19</b>
12	<b>Schwaben</b>	<b>13 979</b>	<b>7,84</b>	<b>190 488</b>	<b>106,77</b>	<b>586 763</b>	<b>328,90</b>	<b>145 311</b>	<b>81,45</b>	<b>441 452</b>	<b>247,45</b>

<sup>1)</sup> Neu an 01.01.1998. <sup>2)</sup> Einschl. Restabwicklung Bagatelsteuern und sonstige Steuern.



**kreisangehörigen Gemeinden in Bayern 2004 nach Regierungsbezirken und Landkreisen**

Noch: Gemeindesteuern										Landkreiseigene Steuern		Kommunale Steuern insgesamt		Lfd. Nr.
Gemeindeanteil an der Einkommensteuer		Gemeindeanteil an der Umsatzsteuer <sup>1)</sup>		Hundesteuer		Zuschlag zur Grunderwerbsteuer (Restabwicklung) <sup>2)</sup>		Gemeindesteuern zusammen						
1 000 €	€ je Einw.	1 000 €	€ je Einw.	1 000 €	€ je Einw.	1 000 €	€ je Einw.	1 000 €	€ je Einw.	1 000 €	€ je Einw.	1 000 €	€ je Einw.	

**Regierungsbezirk Unterfranken**

20 362	296,93	3 605	52,58	47	0,69	-	-	54 230	790,82	-	-	54 230	790,82	1
15 473	283,30	2 705	49,52	55	1,01	-	-	55 957	1 024,57	-	-	55 957	1 024,57	2
36 745	276,90	7 015	52,86	210	1,59	-	-	100 823	759,77	-	-	100 823	759,77	3
<b>72 580</b>	<b>283,63</b>	<b>13 325</b>	<b>52,07</b>	<b>313</b>	<b>1,22</b>	-	-	<b>211 010</b>	<b>824,61</b>	-	-	<b>211 010</b>	<b>824,61</b>	<b>4</b>
54 026	308,34	3 691	21,06	293	1,67	-	-	102 620	585,67	44	0,25	102 664	585,92	1
25 253	232,47	1 824	16,79	198	1,82	-	-	51 789	476,74	21	0,19	51 810	476,93	2
19 396	223,30	1 620	18,65	133	1,54	-	-	44 104	507,76	34	0,39	44 138	508,14	3
21 023	238,33	1 772	20,09	157	1,78	-	-	41 748	473,30	9	0,10	41 757	473,40	4
20 645	230,34	1 958	21,85	128	1,43	-	-	56 705	632,69	-	-	56 705	632,69	5
35 976	273,38	2 874	21,84	215	1,64	-	-	74 147	563,44	9	0,07	74 156	563,51	6
36 674	278,01	2 920	22,13	203	1,54	-	-	97 063	735,80	52	0,40	97 115	736,20	7
30 849	264,63	1 406	12,06	185	1,59	-	-	62 373	535,04	5	0,04	62 377	535,08	8
44 880	280,74	2 163	13,53	231	1,45	-	-	87 700	548,58	12	0,08	87 712	548,66	9
<b>288 722</b>	<b>265,25</b>	<b>20 227</b>	<b>18,58</b>	<b>1 744</b>	<b>1,60</b>	-	-	<b>618 249</b>	<b>567,99</b>	<b>186</b>	<b>0,17</b>	<b>618 435</b>	<b>568,16</b>	<b>10</b>
<b>361 301</b>	<b>268,75</b>	<b>33 552</b>	<b>24,96</b>	<b>2 057</b>	<b>1,53</b>	-	-	<b>829 259</b>	<b>616,83</b>	<b>186</b>	<b>0,17</b>	<b>829 445</b>	<b>616,97</b>	<b>11</b>

**Regierungsbezirk Schwaben**

74 244	286,43	13 459	51,92	345	1,33	-	-	217 061	837,41	-	-	217 061	837,41	1
11 288	265,21	1 166	27,41	62	1,45	-	-	24 506	575,78	-	-	24 506	575,78	2
18 599	302,34	2 537	41,24	96	1,56	-	-	48 313	785,34	-	-	48 313	785,34	3
11 672	283,28	1 622	39,37	68	1,66	-	-	35 224	854,92	-	-	35 224	854,92	4
<b>115 803</b>	<b>286,30</b>	<b>18 784</b>	<b>46,44</b>	<b>571</b>	<b>1,41</b>	-	-	<b>325 105</b>	<b>803,75</b>	-	-	<b>325 105</b>	<b>803,75</b>	<b>5</b>
39 383	310,40	2 342	18,46	196	1,55	-	-	76 752	604,91	-	-	76 752	604,91	1
83 389	345,76	5 183	21,49	422	1,75	-	-	164 186	680,77	3	0,01	164 189	680,78	2
25 154	263,13	2 424	25,35	162	1,70	-	-	59 214	619,42	-	-	59 214	619,42	3
32 294	262,23	3 363	27,30	152	1,23	-	-	78 855	640,30	2	0,02	78 858	640,32	4
49 119	301,01	4 194	25,70	228	1,40	-	-	113 770	697,21	40	0,25	113 810	697,45	5
22 022	279,84	2 222	28,24	144	1,83	-	-	48 948	621,99	-	-	48 948	621,99	6
33 011	246,05	2 707	20,18	220	1,64	13	0,10	82 025	611,38	-	-	82 025	611,38	7
33 269	244,82	3 080	22,67	199	1,46	-	-	79 024	581,53	3	0,02	79 027	581,55	8
35 256	268,53	3 551	27,04	198	1,50	-	-	90 384	688,42	21	0,16	90 405	688,58	9
38 440	257,08	3 378	22,59	265	1,78	-	-	88 794	593,85	8	0,06	88 802	593,91	10
<b>391 338</b>	<b>283,67</b>	<b>32 442</b>	<b>23,52</b>	<b>2 187</b>	<b>1,59</b>	<b>13</b>	<b>0,01</b>	<b>881 952</b>	<b>639,30</b>	<b>77</b>	<b>0,06</b>	<b>882 030</b>	<b>639,36</b>	<b>11</b>
<b>507 141</b>	<b>284,27</b>	<b>51 226</b>	<b>28,71</b>	<b>2 757</b>	<b>1,55</b>	<b>13</b>	<b>0,01</b>	<b>1 207 057</b>	<b>676,59</b>	<b>77</b>	<b>0,06</b>	<b>1 207 134</b>	<b>676,63</b>	<b>12</b>

**16. Realsteuergrundbeträge, -hebesätze und -aufbringungskraft der kreisfreien Städte und der kreisangehörigen Gemeinden in Bayern 2004 nach Regierungsbezirken und Landkreisen**

Gebiet	Grundbetrag <sup>1)</sup>			Gewogener Durchschnittshebesatz <sup>2)</sup>			Realsteuer-aufbringungskraft <sup>3)</sup>		Steuereinnahmekraft der Gemeinden <sup>4)</sup>	
	Grundsteuer		Gewerbe-steuer	Grundsteuer		Gewerbe-steuer	1 000 €	€ je Ein-wohner	1 000 €	€ je Ein-wohner
	A	B		A	B					
	1 000 €			%						

**Zusammenstellung nach Regierungsbezirken**

**Kreisfreie Städte**

Oberbayern .....	135	57 760	259 952	348,3	396,7	484,4	1 162 396	816,83	1 666 223	1170,87
Niederbayern .....	91	5 956	14 411	310,4	385,9	400,0	74 207	476,73	116 490	748,38
Oberpfalz .....	56	8 896	26 225	256,6	368,8	402,9	127 983	591,11	179 701	829,98
Oberfranken .....	55	8 194	49 191	280,2	377,9	341,9	210 633	892,42	250 921	1063,12
Mittelfranken .....	166	29 936	88 719	291,7	407,6	431,6	432 343	548,84	656 148	832,95
Unterfranken .....	44	9 738	28 298	276,9	377,5	394,4	138 524	541,34	200 745	784,49
Schwaben .....	109	13 949	40 516	283,3	402,1	425,4	198 508	490,76	294 289	727,56
<b>Zusammen</b>	<b>656</b>	<b>134 427</b>	<b>507 312</b>	<b>299,6</b>	<b>394,8</b>	<b>445,0</b>	<b>2 344 593</b>	<b>673,86</b>	<b>3 364 517</b>	<b>966,99</b>

**Kreisangehörige Gemeinden**

Oberbayern .....	6 213	85 339	339 349	309,1	301,1	319,5	1 571 690	566,39	2 332 006	840,39
Niederbayern .....	4 153	24 338	72 758	340,4	331,1	334,7	367 150	353,16	579 785	557,70
Oberpfalz .....	2 615	20 506	58 586	310,6	305,9	321,4	296 350	339,18	470 423	538,41
Oberfranken .....	1 811	21 627	58 274	317,9	312,5	321,8	296 393	339,95	499 978	573,46
Mittelfranken .....	2 244	22 293	66 978	381,8	336,3	326,5	332 363	361,43	562 884	612,11
Unterfranken .....	2 566	28 075	83 222	326,5	313,0	328,9	413 528	379,91	660 083	606,42
Schwaben .....	3 808	39 389	127 706	359,0	341,2	324,5	621 411	450,44	938 685	680,43
<b>Zusammen</b>	<b>23 409</b>	<b>241 567</b>	<b>806 873</b>	<b>332,5</b>	<b>316,7</b>	<b>323,5</b>	<b>3 898 886</b>	<b>435,74</b>	<b>6 043 844</b>	<b>675,46</b>

**Bayern**

Oberbayern .....	6 348	143 099	599 300	309,9	339,7	391,0	2 734 085	651,29	3 998 230	952,42
Niederbayern .....	4 244	30 293	87 169	339,7	341,9	345,5	441 357	369,26	696 275	582,53
Oberpfalz .....	2 670	29 401	84 811	309,5	324,9	346,6	424 333	389,21	650 123	596,32
Oberfranken .....	1 866	29 821	107 466	316,8	330,4	331,0	507 026	457,65	750 898	677,77
Mittelfranken .....	2 410	52 229	155 697	375,6	377,1	386,4	764 706	447,90	1 219 032	714,01
Unterfranken .....	2 610	37 813	111 519	325,7	329,6	345,5	552 053	410,64	860 829	640,31
Schwaben .....	3 916	53 338	168 222	356,9	357,1	348,8	819 919	459,59	1 232 975	691,11
<b>Zusammen</b>	<b>24 065</b>	<b>375 994</b>	<b>1 314 185</b>	<b>331,6</b>	<b>344,6</b>	<b>370,4</b>	<b>6 243 479</b>	<b>502,41</b>	<b>9 408 361</b>	<b>757,08</b>

<sup>1)</sup> Berechnet für jede kreisfreie und kreisangehörige Gemeinde: 100 mal Steueraufkommen geteilt durch Hebesatz; bei den Gemeinden im Landkreis die Summe der Grundbeträge der kreisangehörigen Gemeinden.- <sup>2)</sup> Bei den Gemeinden im Landkreis gewogener Durchschnittshebesatz = 100 mal Summe der Steueraufkommen geteilt durch Summe der Grundbeträge.- <sup>3)</sup> Die Aufbringungskraft der Grundsteuer A, B und der Gewerbesteuer wurde aus den Grundbeträgen mal Landesdurchschnittshebesatz (der Gemeinden insgesamt) geteilt durch 100 errechnet.- <sup>4)</sup> Realsteueraufbringungskraft abzüglich Gewerbesteuerumlage und zuzüglich Gemeindeanteile an der Einkommensteuer- und Umsatzsteuer.

**Noch: 16. Realsteuergrundbeträge, -hebesätze und -aufbringungskraft der kreisfreien Städte und der kreisangehörigen Gemeinden in Bayern 2004 nach Regierungsbezirken und Landkreisen**

Gebiet	Grundbetrag <sup>1)</sup>			Gewogener Durchschnittshebesatz <sup>2)</sup>			Realsteuer- aufbringungskraft <sup>3)</sup>		Steuereinnahmekraft der Gemeinden <sup>4)</sup>	
	Grundsteuer		Gewerbe- steuer	Grundsteuer		Gewerbe- steuer	1 000 €	€ je Ein- wohner	1 000 €	€ je Ein- wohner
	A	B		A	B					
	1 000 €			%						
Regierungsbezirk Oberbayern										
Kreisfreie Städte										
Ingolstadt .....	59	4 575	9 270	300	350	400	50 301	419,25	97 708	814,37
München .....	61	51 142	243 803	400	400	490	1 079 527	868,46	1 520 966	1223,59
Rosenheim .....	15	2 043	6 878	330	420	400	32 568	542,44	47 549	791,96
Zusammen	135	57 760	259 952	348,3	396,7	484,4	1 162 396	816,83	1 666 223	1170,87
Gemeinden im Landkreis										
Altötting .....	267	2 926	15 956	307,4	293,0	327,2	70 072	640,11	96 956	885,70
Berchtesgadener Land .....	148	3 190	6 249	310,0	328,1	326,1	34 632	339,78	56 373	553,07
Bad Tölz-Wolfratshausen .....	200	3 377	13 955	282,7	299,4	313,8	63 992	537,13	99 057	831,45
Dachau .....	309	3 820	11 746	311,6	310,2	325,7	57 698	432,27	102 833	770,43
Ebersberg .....	225	3 715	11 559	277,8	279,1	307,7	56 365	459,49	101 211	825,08
Eichstätt .....	584	2 603	10 772	337,2	322,7	332,7	50 805	413,16	82 710	672,61
Erding .....	485	3 101	11 576	310,3	300,9	323,6	55 173	455,04	86 845	716,25
Freising .....	413	4 556	12 465	310,1	313,4	358,5	63 244	398,71	116 014	731,38
Fürstenfeldbruck .....	184	5 612	12 907	280,6	303,2	324,8	67 760	341,57	147 221	742,13
Garmisch-Partenkirchen .....	94	3 582	4 463	350,1	374,4	350,9	29 187	334,17	51 360	588,02
Landsberg a.Lech .....	320	2 878	8 365	272,2	291,3	310,9	41 966	379,06	71 290	643,93
Miesbach .....	172	3 336	8 022	278,8	294,5	337,8	41 781	445,17	66 775	711,47
Mühldorf a.Inn .....	408	2 751	10 101	374,3	324,4	328,5	48 246	435,18	71 688	646,62
München .....	185	13 354	113 636	248,0	247,6	311,2	467 553	1534,26	535 614	1757,60
Neuburg-Schrobenhausen .....	358	2 149	5 731	307,7	306,7	328,2	29 821	326,90	53 460	586,03
Pfaffenhofen a.d.Ilm .....	461	3 468	8 706	299,6	293,9	314,6	45 731	398,29	82 691	720,17
Rosenheim .....	501	7 262	20 021	298,3	307,4	327,5	100 846	412,63	155 963	638,15
Starnberg .....	125	4 969	24 683	272,1	290,9	289,6	108 969	849,56	149 555	1165,98
Traunstein .....	466	4 891	10 964	334,9	349,4	348,1	59 013	346,35	99 067	581,42
Weilheim-Schongau .....	308	3 799	17 473	310,6	323,5	326,5	78 835	604,48	105 323	807,59
Zusammen	6 213	85 339	339 349	309,1	301,1	319,5	1 571 690	566,39	2 332 006	840,39
Oberbayern	6 348	143 099	599 300	309,9	339,7	391,0	2 734 085	651,29	3 998 230	952,42

<sup>1)</sup> Berechnet für jede kreisfreie und kreisangehörige Gemeinde: 100 mal Steueraufkommen geteilt durch Hebesatz; bei den Gemeinden im Landkreis die Summe der Grundbeträge der kreisangehörigen Gemeinden.- <sup>2)</sup> Bei den Gemeinden im Landkreis gewogener Durchschnittshebesatz = 100 mal Summe der Steueraufkommen geteilt durch Summe der Grundbeträge.- <sup>3)</sup> Die Aufbringungskraft der Grundsteuer A, B und der Gewerbesteuer wurde aus den Grundbeträgen mal Landesdurchschnittshebesatz (der Gemeinden insgesamt) geteilt durch 100 errechnet.- <sup>4)</sup> Realsteueraufbringungskraft abzüglich Gewerbesteuerumlage und zuzüglich Gemeindeanteile an der Einkommensteuer- und Umsatzsteuer.

**Noch: 16. Realsteuergrundbeträge, -hebesätze und -aufbringungskraft der kreisfreien Städte und der kreisangehörigen Gemeinden in Bayern 2004 nach Regierungsbezirken und Landkreisen**

Gebiet	Grundbetrag <sup>1)</sup>			Gewogener Durchschnittshebesatz <sup>2)</sup>			Realsteuer-aufbringungskraft <sup>3)</sup>		Steuereinnahmekraft der Gemeinden <sup>4)</sup>	
	Grundsteuer		Gewerbe-steuer	Grundsteuer		Gewerbe-steuer	1 000 €	€ je Ein-wohner	1 000 €	€ je Ein-wohner
	A	B		A	B					
	1 000 €			%						

**Regierungsbezirk Niederbayern**

<b>Kreisfreie Städte</b>										
Landshut .....	26	2 260	5 077	300	405	400	26 680	441,33	46 841	774,83
Passau .....	18	1 761	4 821	300	390	400	23 985	474,80	35 257	697,96
Straubing .....	47	1 935	4 513	320	360	400	23 542	526,81	34 392	769,60
<b>Zusammen</b>	<b>91</b>	<b>5 956</b>	<b>14 411</b>	<b>310,4</b>	<b>385,9</b>	<b>400,0</b>	<b>74 207</b>	<b>476,73</b>	<b>116 490</b>	<b>748,38</b>
<b>Gemeinden im Landkreis</b>										
Deggendorf .....	348	2 707	10 088	338,0	328,5	336,9	47 852	407,79	69 400	591,41
Freyung-Grafenau .....	143	1 861	2 600	320,3	323,5	328,9	16 520	201,17	31 119	378,93
Kelheim .....	428	2 536	6 235	357,3	366,3	359,9	33 255	294,69	61 296	543,18
Landshut .....	737	3 667	14 812	326,0	313,5	332,7	69 948	475,25	103 064	700,25
Passau .....	630	4 451	9 115	331,3	327,0	334,0	51 189	271,30	86 562	458,77
Regen .....	149	2 144	4 931	336,3	343,5	352,3	26 150	318,84	40 606	495,10
Rottal-Inn .....	624	2 508	8 951	360,0	338,9	337,7	43 866	366,27	67 071	560,03
Straubing-Bogen .....	623	2 129	4 967	345,6	341,8	341,4	27 800	285,06	48 888	501,31
Dingolfing-Landau .....	472	2 335	11 058	335,8	308,2	309,6	50 571	548,95	71 779	779,17
<b>Zusammen</b>	<b>4 153</b>	<b>24 338</b>	<b>72 758</b>	<b>340,4</b>	<b>331,1</b>	<b>334,7</b>	<b>367 150</b>	<b>353,16</b>	<b>579 785</b>	<b>557,70</b>
<b>Niederbayern</b>	<b>4 244</b>	<b>30 293</b>	<b>87 169</b>	<b>339,7</b>	<b>341,9</b>	<b>345,5</b>	<b>441 357</b>	<b>369,26</b>	<b>696 275</b>	<b>582,53</b>

**Regierungsbezirk Oberpfalz**

<b>Kreisfreie Städte</b>										
Amberg .....	17	1 435	2 529	250	320	350	14 372	321,91	24 902	557,77
Regensburg .....	24	5 790	18 510	295	395	425	88 594	686,45	120 733	935,47
Weiden i.d.OPf. ....	14	1 671	5 186	200	320	350	25 017	584,44	34 065	795,82
<b>Zusammen</b>	<b>56</b>	<b>8 896</b>	<b>26 225</b>	<b>256,6</b>	<b>368,8</b>	<b>402,9</b>	<b>127 983</b>	<b>591,11</b>	<b>179 701</b>	<b>829,98</b>
<b>Gemeinden im Landkreis</b>										
Amberg-Weizbach .....	295	2 134	6 191	319,8	330,0	345,1	31 263	287,29	54 196	498,03
Cham .....	401	3 042	10 890	305,8	309,2	314,7	52 154	397,23	72 234	550,17
Neumarkt i.d.OPf. ....	475	3 040	8 360	312,1	296,4	319,8	43 015	333,97	70 046	543,83
Neustadt a.d.Waldnaab .....	251	1 970	6 060	331,4	320,5	314,3	30 070	298,84	48 122	478,24
Regensburg .....	579	5 150	12 490	294,6	290,0	305,9	65 930	364,90	107 009	592,25
Schwandorf .....	336	3 378	11 479	306,8	301,5	334,3	55 275	381,72	84 620	584,37
Tirschenreuth .....	279	1 792	3 116	324,4	325,5	329,9	18 642	236,89	34 197	434,55
<b>Zusammen</b>	<b>2 615</b>	<b>20 506</b>	<b>58 586</b>	<b>310,6</b>	<b>305,9</b>	<b>321,4</b>	<b>296 350</b>	<b>339,18</b>	<b>470 423</b>	<b>538,41</b>
<b>Oberpfalz</b>	<b>2 670</b>	<b>29 401</b>	<b>84 811</b>	<b>309,5</b>	<b>324,9</b>	<b>346,6</b>	<b>424 333</b>	<b>389,21</b>	<b>650 123</b>	<b>596,32</b>

<sup>1)</sup> Berechnet für jede kreisfreie und kreisangehörige Gemeinde: 100 mal Steueraufkommen geteilt durch Hebesatz; bei den Gemeinden im Landkreis die Summe der Grundbeträge der kreisangehörigen Gemeinden.- <sup>2)</sup> Bei den Gemeinden im Landkreis gewogener Durchschnittshebesatz = 100 mal Summe der Steueraufkommen geteilt durch Summe der Grundbeträge.- <sup>3)</sup> Die Aufbringungskraft der Grundsteuer A, B und der Gewerbesteuer wurde aus den Grundbeträgen mal Landesdurchschnittshebesatz (der Gemeinden insgesamt) geteilt durch 100 errechnet.- <sup>4)</sup> Realsteueraufbringungskraft abzüglich Gewerbesteuerumlage und zuzüglich Gemeindeanteile an der Einkommensteuer - und Umsatzsteuer.

**Noch: 16. Realsteuergrundbeträge, -hebesätze und -aufbringungskraft der kreisfreien Städte und der kreisangehörigen Gemeinden in Bayern 2004 nach Regierungsbezirken und Landkreisen**

Gebiet	Grundbetrag <sup>1)</sup>		Gewogener Durchschnittshebesatz <sup>2)</sup>			Realsteuer-aufbringungskraft <sup>3)</sup>		Steuereinnahmekraft der Gemeinden <sup>4)</sup>		
	Grundsteuer		Gewerbe-steuer	Grundsteuer		Gewerbe-steuer	1 000 €	€ je Ein-wohner	1 000 €	€ je Ein-wohner
	A	B		A	B					
	1 000 €			%						

**Regierungsbezirk Oberfranken**

<b>Kreisfreie Städte</b>										
Bamberg .....	17	2 323	13 548	280	425	390	58 247	834,07	72 008	1031,13
Bayreuth .....	15	2 491	8 089	250	360	370	38 596	518,00	58 152	780,46
Coburg .....	10	1 514	24 083	300	320	300	94 457	2237,43	89 414	2117,95
Hof .....	13	1 866	3 471	300	390	380	19 333	390,86	31 348	633,77
<b>Zusammen</b>	<b>55</b>	<b>8 194</b>	<b>49 191</b>	<b>280,2</b>	<b>377,9</b>	<b>341,9</b>	<b>210 633</b>	<b>892,42</b>	<b>250 921</b>	<b>1063,12</b>
<b>Gemeinden im Landkreis</b>										
Bamberg .....	358	2 811	12 292	321,8	303,7	314,9	56 407	390,09	86 768	600,06
Bayreuth .....	298	2 537	4 148	316,8	316,7	311,9	25 097	229,55	50 442	461,37
Coburg .....	151	2 296	7 919	349,7	311,3	343,2	37 747	410,79	60 656	660,11
Forchheim .....	236	2 597	3 979	339,1	332,6	329,5	24 471	215,94	57 300	505,64
Hof .....	204	3 110	8 397	296,1	292,3	303,8	42 499	397,24	66 069	617,55
Kronach .....	141	1 847	5 844	322,8	318,9	320,0	28 479	382,75	45 039	605,30
Kulmbach .....	164	2 297	5 322	291,5	306,2	334,9	28 172	362,05	46 314	595,19
Lichtenfels .....	151	1 805	5 939	298,3	289,0	315,6	28 718	407,01	44 409	629,41
Wunsiedel i. Fichtelgeb. ....	109	2 328	4 433	320,7	343,4	334,6	24 805	299,00	42 981	518,09
<b>Zusammen</b>	<b>1 811</b>	<b>21 627</b>	<b>58 274</b>	<b>317,9</b>	<b>312,5</b>	<b>321,8</b>	<b>296 393</b>	<b>339,95</b>	<b>499 978</b>	<b>573,46</b>
<b>Oberfranken</b>	<b>1 866</b>	<b>29 821</b>	<b>107 466</b>	<b>316,8</b>	<b>330,4</b>	<b>331,0</b>	<b>507 026</b>	<b>457,65</b>	<b>750 898</b>	<b>677,77</b>

**Regierungsbezirk Mittelfranken**

<b>Kreisfreie Städte</b>										
Ansbach .....	32	1 427	5 746	200	360	360	26 307	645,99	35 292	866,64
Erlangen .....	25	4 220	13 499	230	390	410	64 631	630,66	103 054	1005,58
Fürth .....	29	3 843	9 649	350	460	425	49 079	438,54	81 146	725,07
Nürnberg .....	66	19 228	57 105	332	410	447	278 008	562,68	410 566	830,97
Schwabach .....	14	1 218	2 720	300	320	390	14 319	371,56	26 090	677,01
<b>Zusammen</b>	<b>166</b>	<b>29 936</b>	<b>88 719</b>	<b>291,7</b>	<b>407,6</b>	<b>431,6</b>	<b>432 343</b>	<b>548,84</b>	<b>656 148</b>	<b>832,95</b>
<b>Gemeinden im Landkreis</b>										
Ansbach .....	669	4 183	15 365	403,9	388,1	322,7	73 545	398,68	107 500	582,74
Erlangen-Höchststadt .....	179	3 293	11 039	333,7	312,4	325,0	52 832	404,45	89 976	688,81
Fürth .....	118	3 070	8 587	327,2	329,5	323,2	42 779	373,37	75 847	661,98
Nürnberger Land .....	182	4 278	13 512	298,3	277,9	316,3	65 400	386,91	117 247	693,64
Neustadt a.d. Aisch-Bad Windsheim .....	488	2 111	6 073	394,7	388,3	346,0	31 386	314,31	51 662	517,37
Roth .....	288	3 312	6 512	325,7	312,4	342,5	36 490	290,01	70 455	559,96
Weißenburg-Gunzenhausen .....	321	2 046	5 889	460,3	385,8	329,4	29 930	314,42	50 195	527,31
<b>Zusammen</b>	<b>2 244</b>	<b>22 293</b>	<b>66 978</b>	<b>381,8</b>	<b>336,3</b>	<b>326,5</b>	<b>332 363</b>	<b>361,43</b>	<b>562 884</b>	<b>612,11</b>
<b>Mittelfranken</b>	<b>2 410</b>	<b>52 229</b>	<b>155 697</b>	<b>375,6</b>	<b>377,1</b>	<b>386,4</b>	<b>764 706</b>	<b>447,90</b>	<b>1 219 032</b>	<b>714,01</b>

<sup>1)</sup> Berechnet für jede kreisfreie und kreisangehörige Gemeinde: 100 mal Steueraufkommen geteilt durch Hebesatz; bei den Gemeinden im Landkreis die Summe der Grundbeträge der kreisangehörigen Gemeinden.- <sup>2)</sup> Bei den Gemeinden im Landkreis gewogener Durchschnittshebesatz = 100 mal Summe der Steueraufkommen geteilt durch Summe der Grundbeträge.- <sup>3)</sup> Die Aufbringungskraft der Grundsteuer A, B und der Gewerbesteuer wurde aus den Grundbeträgen mal Landesdurchschnittshebesatz (der Gemeinden insgesamt) geteilt durch 100 errechnet.- <sup>4)</sup> Realsteueraufbringungskraft abzüglich Gewerbesteuerumlage und zuzüglich Gemeindeanteile an der Einkommensteuer - und Umsatzsteuer.

**Noch: 16. Realsteuergrundbeträge, -hebesätze und -aufbringungskraft der kreisfreien Städte und der kreisangehörigen Gemeinden in Bayern 2004 nach Regierungsbezirken und Landkreisen**

Gebiet	Grundbetrag <sup>1)</sup>			Gewogener Durchschnittshebesatz <sup>2)</sup>			Realsteuer-aufbringungskraft <sup>3)</sup>		Steuereinnahmekraft der Gemeinden <sup>4)</sup>	
	Grundsteuer		Gewerbe-steuer	Grundsteuer		Gewerbe-steuer	1 000 €	€ je Einwohner	1 000 €	€ je Einwohner
	A	B		A	B					
	1 000 €			%						

**Regierungsbezirk Unterfranken**

<b>Kreisfreie Städte</b>										
Aschaffenburg .....	10	2 728	6 187	200	350	385	32 350	471,75	53 148	775,03
Schweinfurt .....	6	2 569	10 179	385	385	370	46 577	852,82	54 903	1005,27
Würzburg .....	28	4 441	11 932	280	390	420	59 598	449,11	92 695	698,52
<b>Zusammen</b>	<b>44</b>	<b>9 738</b>	<b>28 298</b>	<b>276,9</b>	<b>377,5</b>	<b>394,4</b>	<b>138 524</b>	<b>541,34</b>	<b>200 745</b>	<b>784,49</b>
<b>Gemeinden im Landkreis</b>										
Aschaffenburg .....	113	5 053	11 972	301,5	294,1	320,1	62 134	354,61	110 934	633,12
Bad Kissingen .....	248	3 033	5 309	324,9	336,5	334,5	30 943	284,84	53 760	494,89
Rhön - Grabfeld .....	230	1 846	6 035	353,3	344,1	339,8	29 477	339,36	45 776	527,00
Haßberge .....	266	1 885	4 781	317,0	307,2	325,0	25 085	284,39	44 509	504,60
Kitzingen .....	365	2 074	10 971	335,6	325,2	314,4	48 994	546,66	63 107	704,12
Miltenberg .....	136	3 899	9 166	299,7	300,9	320,1	47 842	363,55	80 292	610,13
Main- Spessart .....	294	3 344	17 321	341,4	340,1	341,4	76 661	581,14	102 005	773,27
Schweinfurt .....	379	2 988	6 942	310,8	293,0	341,4	37 269	319,70	65 822	564,63
Würzburg .....	533	3 955	10 725	329,5	304,8	325,4	55 122	344,80	93 879	587,23
<b>Zusammen</b>	<b>2 566</b>	<b>28 075</b>	<b>83 222</b>	<b>326,5</b>	<b>313,0</b>	<b>328,9</b>	<b>413 528</b>	<b>379,91</b>	<b>660 083</b>	<b>606,42</b>
<b>Unterfranken</b>	<b>2 610</b>	<b>37 813</b>	<b>111 519</b>	<b>325,7</b>	<b>329,6</b>	<b>345,5</b>	<b>552 053</b>	<b>410,64</b>	<b>860 829</b>	<b>640,31</b>

**Regierungsbezirk Schwaben**

<b>Kreisfreie Städte</b>										
Augsburg .....	34	8 762	25 223	345	420	470	123 742	477,39	184 988	713,67
Kaufbeuren .....	11	1 215	2 971	250	385	330	15 229	357,81	25 164	591,24
Kempten ( Allgäu ) .....	28	2 352	5 867	250	380	387	29 932	486,55	46 435	754,82
Memmingen .....	35	1 620	6 454	260	350	330	29 605	718,53	37 702	915,06
<b>Zusammen</b>	<b>109</b>	<b>13 949</b>	<b>40 516</b>	<b>283,3</b>	<b>402,1</b>	<b>425,4</b>	<b>198 508</b>	<b>490,76</b>	<b>294 289</b>	<b>727,56</b>
<b>Gemeinden im Landkreis</b>										
Aichach - Friedberg .....	378	3 307	8 245	343,7	352,4	340,0	43 190	340,40	78 761	620,75
Augsburg .....	446	7 003	20 763	336,2	315,7	342,0	102 524	425,10	171 664	711,77
Dillingen a.d. Donau .....	327	2 386	8 603	390,7	359,8	310,4	41 172	430,69	63 660	665,93
Günzburg .....	289	3 250	14 289	343,4	317,0	302,6	65 088	528,51	89 257	724,76
Neu Ulm .....	184	5 144	17 423	334,7	330,6	331,2	82 876	507,88	121 082	742,02
Lindau .....	148	2 556	6 418	330,0	353,0	326,0	33 072	420,25	51 443	653,69
Ostallgäu .....	512	3 814	12 570	362,9	355,6	325,4	61 401	457,66	86 872	647,51
Unterallgäu .....	547	3 650	13 023	344,2	322,5	302,3	62 631	460,89	88 431	650,75
Donau - Ries .....	624	3 400	15 372	411,9	357,8	319,1	70 723	538,67	97 127	739,78
Oberallgäu .....	352	4 880	11 001	336,8	373,4	340,6	58 736	392,82	90 388	604,51
<b>Zusammen</b>	<b>3 808</b>	<b>39 389</b>	<b>127 706</b>	<b>359,0</b>	<b>341,2</b>	<b>324,5</b>	<b>621 411</b>	<b>450,44</b>	<b>938 685</b>	<b>680,43</b>
<b>Schwaben</b>	<b>3 916</b>	<b>53 338</b>	<b>168 222</b>	<b>356,9</b>	<b>357,1</b>	<b>348,8</b>	<b>819 919</b>	<b>459,59</b>	<b>1 232 975</b>	<b>691,11</b>

<sup>1)</sup> Berechnet für jede kreisfreie und kreisangehörige Gemeinde: 100 mal Steueraufkommen geteilt durch Hebesatz; bei den Gemeinden im Landkreis die Summe der Grundbeträge der kreisangehörigen Gemeinden.- <sup>2)</sup> Bei den Gemeinden im Landkreis gewogener Durchschnittshebesatz = 100 mal Summe der Steueraufkommen geteilt durch Summe der Grundbeträge.- <sup>3)</sup> Die Aufbringungskraft der Grundsteuer A, B und der Gewerbesteuer wurde aus den Grundbeträgen mal Landesdurchschnittshebesatz (der Gemeinden insgesamt) geteilt durch 100 errechnet.- <sup>4)</sup> Realsteueraufbringungskraft abzüglich Gewerbesteuerumlage und zuzüglich Gemeindeanteile an der Einkommensteuer - und Umsatzsteuer.

17. Umlageeinnahmen <sup>1)</sup> und -ausgaben der kreisfreien Städte, Landkreise und Regierungsbezirke in Bayern 2004

Regierungsbezirk Gebietskörperschaft	Umlage-		Gebietskörperschaft	Umlage-	
	einnahmen	ausgaben		einnahmen	ausgaben
	1 000 €			1 000 €	
Zusammenstellung nach Regierungsbezirken			Regierungsbezirk Niederbayern		
Kreisfreie Städte			Kreisfreie Städte		
Oberbayern .....	—	335 042	Landshut .....	—	9 125
Niederbayern .....	—	24 939	Passau .....	—	8 267
Oberpfalz .....	—	38 137	Straubing .....	—	7 548
Oberfranken .....	—	44 804			
Mittelfranken .....	—	170 849			
Unterfranken .....	—	42 075			
Schwaben .....	—	76 032			
Zusammen	—	731 877			

<sup>1)</sup> Berechnet nach den vom Landesamt ermittelten Umlagegrundlagen.

<sup>1)</sup> Berechnet nach den vom Landesamt ermittelten Umlagegrundlagen.

<sup>1)</sup> Berechnet nach den vom Landesamt ermittelten Umlagegrundlagen.